

梯形齿同步轮

H型 齿距12.7

同步轮

F3



当同步轮材质为S45C时, 挡圈存在折边式。

3/

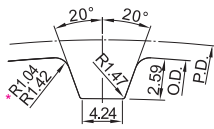
代码	带轮类型	皮带宽度	齿距	材质 带轮 法兰	表面处理	
EAL01	H075	19.1 (3/4inch)	12.7	铝合金	本色阳极氧化	
EAL02				铝合金	黑色阳极氧化	
EAL03				铝合金	喷砂镀镍	
EAL12				S45C	SPCC	发黑
EAL13				S45C	SPCC	喷砂镀镍
EAL21	H100	25.4 (1inch)	12.7	铝合金	本色阳极氧化	
EAL22				铝合金	黑色阳极氧化	
EAL23				铝合金	喷砂镀镍	
EAL32				S45C	SPCC	发黑
EAL33				S45C	SPCC	喷砂镀镍

代码	带轮类型	皮带宽度	齿距	材质 带轮 法兰	表面处理	
EAL41	H150	38.1 (1.5inch)	12.7	铝合金	本色阳极氧化	
EAL42				铝合金	黑色阳极氧化	
EAL43				铝合金	喷砂镀镍	
EAL52				S45C	SPCC	发黑
EAL53				S45C	SPCC	喷砂镀镍
EAL61	H200	50.8 (2inch)	12.7	铝合金	本色阳极氧化	
EAL62				铝合金	黑色阳极氧化	
EAL72				铝合金	喷砂镀镍	
EAL73				S45C	SPCC	发黑

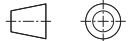
轴孔P·N·C螺孔尺寸表

轴孔内径 d _{H7}	M	附件 紧定螺钉
12	M4	M4×3
12.7~17	M5	M5×4
18~30	M6	M6×5
31~45	M8	M8×6
47~65	M10	M10×8

齿形 (ISO标准齿条尺寸)

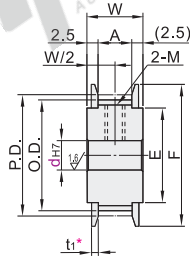


带*号R尺寸适用于19以下齿数。

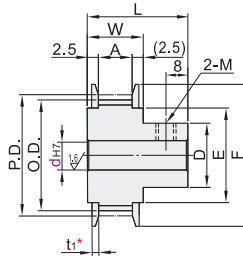


视角标准: 第一视图

带轮形状: A形



带轮形状: B形

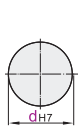


* 铝合金材质时: $t_1=(W-A)/2-0.5$, S45C材质时: $t_1=1.5$ 。

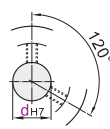
齿数为40~50时, $t_1=2.0$ (切割法兰)。

轴孔规格

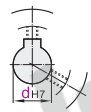
H圆孔



P圆孔+螺孔*1



N新JIS键槽+螺孔*1 C旧JIS键槽+螺孔

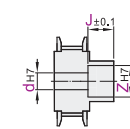


键槽尺寸详见同步轮产品简介。

V台阶孔

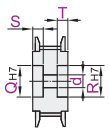


F台阶孔(轮毂侧沉孔)



仅适用B形。

Y两端台阶孔



仅适用A形。

*1 为避免破坏齿的完整, 因此螺孔选择加工在齿底, 所以在齿数不能三等分时, 螺孔会打在相近齿的齿底, 此时螺孔角度略有偏差, 非120°。

型号	带轮类型	轴孔规格	轴孔规格d _{H7} (最小单位1)										轴孔V、F		轴孔Y		P.D.	O.D.	D	F	E	带轮公称宽度		
			A形					B形					Z(最小单位1)		J(最小单位1)							A	W	L
			H	P	N·C	V	Y	H	P	N·C	V·F	A形	B形	最小单位0.1	最小单位0.1									
铝合金		14	12-37	12-30	12-29	12-35	12-35	12-35	12-29	12-25	12-33	15-37	15-35	18-37		56.60	55.22	39	61	45	皮带宽度19.1			
EAL01-H075		15	12-42	12-34	12-30	12-40	12-40	12-41	12-33	12-29	12-39	15-42	15-41	18-42		60.64	59.27	45	67	50	H075			
EAL03-H075		16	12-48	12-40	12-35	12-46	12-46	12-44	12-36	12-30	12-42	15-48	15-44	18-48		64.68	63.31	48	70	56	A-21			
EAL21-H100		17	12-52	12-44	12-40	12-50	12-50	12-44	12-36	12-30	12-42	15-52	15-44	18-52		68.72	67.35	48	80	60	W-26			
EAL23-H100		18	12-52	12-44	12-40	12-50	12-50	12-46	12-38	12-35	12-44	15-52	15-46	18-52		72.77	71.39	50	80	60	L-41			
EAL41-H150		19	14-59	14-49	14-46	14-57	14-57	14-46	14-38	14-35	14-44	18-59	18-46	21-59		76.81	75.44	50	87	67				
EAL42-H150		20	14-59	14-50	14-50	14-57	14-57	14-54	14-46	14-38	14-52	18-59	18-54	21-59		80.85	79.48	58	95	75	皮带宽度25.4			
EAL61-H150		21	14-67	14-57	14-50	14-65	14-65	14-54	14-46	14-38	14-52	18-67	18-54	21-67		84.89	83.52	58	95	75	H100			
EAL62-H200		22	14-67	14-57	14-50	14-65	14-65	14-54	14-46	14-38	14-52	18-67	18-54	21-67		88.94	87.56	58	95	75	A-27			
EAL63-H200		24	16-76	16-65	16-50	16-74	16-74	16-54	16-46	16-38	16-52	20-76	20-54	26-76		97.01	95.65	63	104	84	W-32			
S45C		25	16-80	16-65	16-50	16-80	16-75	16-59	16-49	16-41	16-57	20-82	25-59	26-82		101.06	99.69	63	111	90	L-47(38~L-53)			
EAL12-H075		26	20-80	20-65	20-50	20-80	20-75	20-59	20-49	20-41	20-57	25-82	25-59	27-82		105.11	103.73	63	111	90	72=L-58			
EAL32-H100		28	20-80	20-65	20-50	20-80	20-75	20-59	20-49	20-41	20-57	25-94	25-59	27-94		113.19	111.82	63	123	102	皮带宽度38.1			
EAL33-H100		30	20-80	20-65	20-50	20-80	20-75	20-59	20-49	20-41	20-57	25-95	25-67	27-95		121.28	119.90	63	127	105	H150			
EAL52-H150		32	20-80	20-65	20-50	20-80	20-75	20-59	20-49	20-43	20-57	25-95	25-67	27-95		129.36	127.99	63	135	115	A-40			
EAL72-H200		34	20-80	20-65	20-50	20-80	20-75	20-67	20-57	20-49	20-65	25-95	25-67	27-95		137.45	136.07	63	144	125	W-45			
EAL73-H200		36	20-80	20-65	20-50	20-80	20-75	20-67	20-57	20-49	20-65	25-95	25-67	27-95		145.53	144.16	63	152	130	L-60(38~L-65)			
S45C		38	20-80	20-65	20-50	20-75	20-67	20-57	20-49	20-49	22-95	22-95	22-95	22-95		153.62	152.24	63	165	140	72=L-70			
EAL12-H075		40	20-80	20-65	20-50	20-75	20-67	20-57	20-49	20-49	22-95	22-95	22-95	22-95		161.70	160.33	63	170	150	皮带宽度50.8			
EAL13-H075		42	20-80	20-65	20-50	20-75	20-67	20-57	20-49	20-49	22-95	22-95	22-95	22-95		169.79	168.41	63	180	155	H200			
EAL32-H100		44	20-80	20-65	20-50	20-100	20-100	20-67	20-57	20-49	22-125	22-125	22-125	22-125		177.87	176.50	63	190	170	A-54			
EAL52-H150		48	20-80	20-65	20-50	20-100	20-100	20-67	20-57	20-49	22-125	22-125	22-125	22-125		194.04	192.67	63	205	180	W-59			
EAL72-H200		50	20-100	20-65	20-50	20-100	20-100	20-67	20-57	20-49	22-125	22-125	22-125	22-125		202.13	200.76	63	210	185	L-74			

- 轴孔规格H、V、F、Y时, 无螺孔。
- 带轮类型H075、H200时, 齿数不超过36。
- 选购新JIS键槽+螺孔的轴孔直径10时, 键槽尺寸可选择N-d10或N-d10K(请参阅同步轮产品简介)。
- "可加工"见同步轮产品简介。
- 孔径8、9、11、13、14、17、21~29、31、32、46~49不适用轴孔规格C。



请按图示订货

型号	带轮类型	轴孔规格	轴孔规格d _{H7} (最小单位1)										轴孔V、F		轴孔Y		
			A形					B形					Z(最小单位1)		J(最小单位1)		
			H	P	N·C	V	Y	H	P	N·C	V·F	A形	B形	最小单位0.1	最小单位0.1		
EAL01-H075	14	(A)	V	12-37	12-30	12-29	12-35	12-35	12-35	12-29	12-25	12-33	15-37	15-35	18-37		
EAL02-H075	15	(A)	V	12-42	12-34	12-30	12-40	12-40	12-41	12-33	12-29	12-39	15-42	15-41	18-42		
EAL03-H075	16	(B)	Y	12-48	12-40	12-35	12-46	12-46	12-44	12-36	12-30	12-42	15-48	15-44	18-48		

EAL01-H075 - 16 - A - Y - d20 - Q30 - R30 - S15 - T15



● 优惠价
数量 1~4 5~
价格 100% 另行报价



交货期
3



交货期
10

铝合金

S45C

未税价(元)