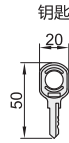
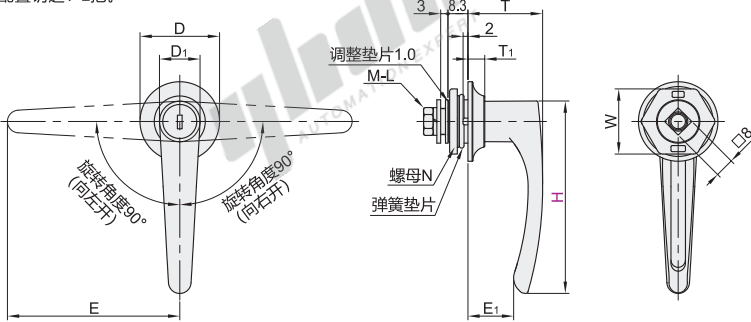


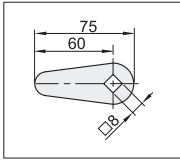
L型长把手

代码	类型	止口高度	锁芯	材质	表面处理
XAR08	L型长把手	8.3	带锁芯	ZDC	镀亮铬
XAR09			无锁芯		

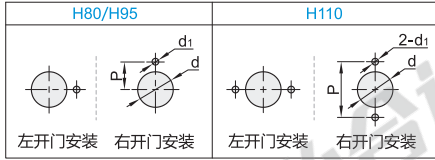
- 特点：左右双向兼用式设计。
- 用途：高低压变电箱，配电箱，分电盘，控制柜及其他各种箱柜。
- 注意：本产品的挡板安装用螺丝，为防止松动，推荐在安装时涂抹防滑剂。
- 带锁芯型配置钥匙：2把。



锁舌(镀锌)



开孔尺寸



●最大适用门板厚度11.6。

视角标准：第一视角

型号	代码	H	D	D ₁	E	E ₁	T	T ₁	M-L	N	W	开孔尺寸			参考重量(kg)		
												P	d	d ₁	带锁芯	无锁芯	
XAR08		(80)	33	17	71.5	19	31	7	M6-L12	M18	27	14	18.5	3.5	0.18	0.20	
	XAR08	95	35	19.5	85.3	22.6	36.7	7.5	M6-L10		14.5	0.15					0.15
	XAR09	110	44	19.5	100.3	27	44.5	9	M6-L12	M20	30	35					21

带()规格仅适用XAR09无锁芯型。

L型短把手

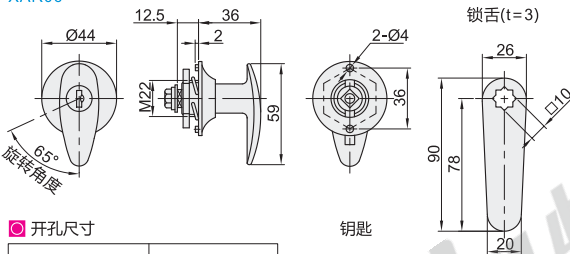
代码	类型	止口高度	锁芯	材质	表面处理	参考重量(kg)
XAR06	L型短把手	12.5	带锁芯	ZDC	镀亮铬	0.15
XAR07		24				0.154

- 用途：配电箱、电控箱、机械门锁。
- 特点：
 - 小型把手旋转65°实现开启或锁闭功能；
 - 左右开门通用。
- 配置钥匙：2把。

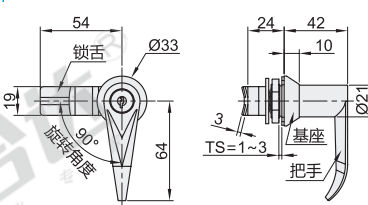
- 特点：
 - 把手旋转90°实现开启或锁闭功能；
 - 可左旋和右旋开门。
- 锁舌孔尺寸：腰孔 $\varnothing 15.5 \times 9$ 。
- 配置钥匙：2把。



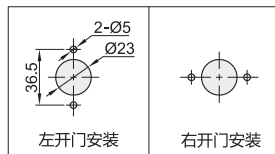
止口高度：12.5
XAR06



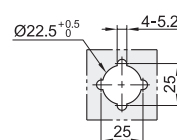
止口高度：24
XAR07



开孔尺寸



开孔尺寸



视角标准：第一视角

L型长把手

型号	代码	H	D
XAR09—H80	XAR08	(80)	33
	XAR08	95	35
	XAR09	110	44

L型短把手

型号	代码
XAR06	XAR06
	XAR07



优惠价
数量 1~9 10~
价格 100% 另行报价



交货期
3

请按图示订货