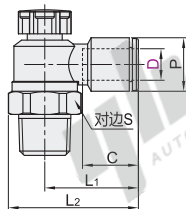
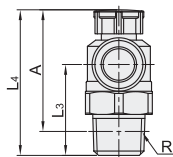


经济型 调速阀

T型接头/管道型直接头 S款 按下锁定式

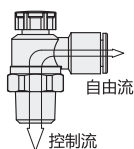
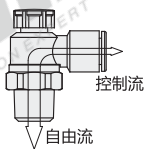
T型接头

代码	类型	T型接头	材质			表面处理
			主体	螺纹部	压帽部	
XZL31	按下锁定式	T型接头	黄铜+PBT	黄铜	POM	镀镍



A: 排气节流型
(盖子颜色: 灰色)

B: 进气节流型
(盖子颜色: 蓝色)

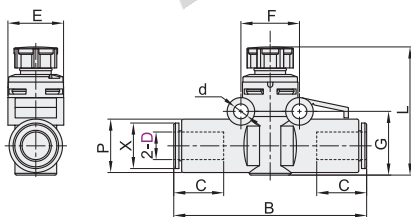


视角标准: 第一视角

型号 代码	D	公称 型号	进气方向	R	S	P	L ₁	L ₂	L ₃	L ₄		A		C	重量 (g)
										解锁	锁定	解锁	锁定		
XZL31	4	M5	A	M5	9	8.2	17.2	21.7	16.9	26.5	25.4	23.5	22.4	13.3	5
				R1/8	13		19.1	26.2	19.1	30.6	29.2	27.5	26.1		9
				R1/4	17		20.9	30.2	22.6	36.6	35	31.1	29.5		18
	6	M5	A	M5	9	10.4	18.6	23.1	16.5	26.5	25.4	23.5	22.4	13.3	6
				R1/8	13		19.1	26.2	19.1	30.6	29.2	27.5	26.1		10
				R1/4	17		23.4	32.7	22.6	36.6	35	31.1	29.5		18
	8	M5	B	R3/8	19	13.2	21.8	32.1	28.7	42.3	40.7	37.1	35.5	14.2	31
				R1/8	13		22.4	29.5	19.1	30.6	29.2	27.5	26.1		11
				R1/4	17		23.9	33.2	22.6	36.6	35	31.1	29.5		19
	10	M5	B	R3/8	19	15.9	22.7	33	28.7	42.3	40.7	37.1	35.5	15.6	31
				R1/8	13		25.3	32.4	19.1	30.6	29.2	27.5	26.1		12
				R1/4	17		26.9	36.2	22.6	36.6	35	31.1	29.5		20
	12	M5	B	R3/8	19	18.5	26.7	37	28	42.3	40.7	37.1	35.5	17	32
				R1/2	24		27.4	40.3	36.2	50.8	49.2	43.7	42.1		54
				R3/8	19		29.7	40	26.8	42.3	40.7	37.1	35.5		34
					R1/2	24	30.8	43.7	35.1	50.8	49.2	43.7	42.1		56

管道型直接头

代码	类型	材质	
		主体	压帽部
XZL33	按下锁定式 管道型直接头	PBT	POM



P:9.3~11.6

P:12.8~21.7



视角标准: 第一视角

型号 代码	D	阀体 规格	P	X	Y	d	B	G	L		F	E	C	重量 (g)
									Max.	Min.				
XZL33	4	100	9.3	7.7	10	3.3	37.6	11.8	24.1	23	11	10.1	13.5	4
									31.4	30				12.6
		100	11.6	9.7	12	40.1	12.8	25.1	24	11	12.3	13.5	5	
	200	6.9												
	6	205	12.8	11.5	13.5	4.3	52	17.2	36.2	34.6	17	16.1	18.4	11.8
									42.9	41.3				22
		300	13.2	57.8	21.7	42.9	41.3	22	20.5	18.1				
	8	205	15.2	13.5	18.5	16.5	56	18.1	37.1	35.5	17	16.1	18.4	13.8
									63.8	21.7				42.9
		300	68.6	21.7	42.9	41.3	22	20.5	16.4	24.8				
	10	300	18.5	16.5	20.9	18.5	74.7	23.7	51.3	49.7	28	26.2	18.4	36.3
									73.8	22.8				44
400		79.1	23.7	51.3	49.7	28	26.2	18.4	42					
12	300	20.9	18.5	21.7	18.5	73.8	22.8	44	42.4	22	22.1	18.4	29.1	
								79.1	23.7				51.3	49.7
	400	21.7	18.5	21.7	18.5	79.1	23.7	51.3	49.7	28	26.2	18.4	42	

调速阀类
D8

T型接头

代码	D	公称型号	进气方向
XZL31	6	2	A(排气节流)
	8	1	B(进气节流)

XZL31—D6—2—A

管道型直接头

代码	D	阀体规格
XZL33	4	100
	6	200

XZL33—D4—100



请按图示订货



优惠价
数量 1~29 30~
价格 100% 另行报价

未税价(元)



交货期
7