

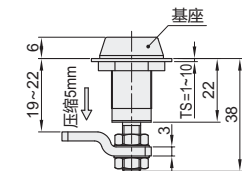
可调型圆柱锁

圆锁头

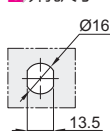


代码	类型	锁芯	材质		表面处理		
			基座	锁芯	锁舌	基座	锁芯
XAU91	圆锁头	内六角形锁芯	ZDC5	S45C	S45C	喷麻面黑	镀锌
XAU90			ZDC	Q235	Q235	喷漆(黑色)	镀蓝白锌
XAU92		双牙形锁芯	ZDC5	S45C	S45C	镀铬	镀锌
XAU93			ZDC5	S45C	S45C	喷无光黑	镀锌
XAU61		三角形锁芯	SUS304	SUS304	SUS304	—	—
XAU94	圆锁头	三角形锁芯	ZDC5	S45C	S45C	镀铬	镀锌
XAU95			ZDC5	S45C	S45C	喷无光黑	镀锌
XAU99		正方形锁芯	ZDC	Q235	Q235	镀亮铬	镀蓝白锌
XAU62			SUS304	SUS304	SUS304	—	—
XAU96	圆锁头	正方形锁芯	ZDC5	S45C	S45C	镀铬	镀锌
XAU97			ZDC5	S45C	S45C	喷无光黑	镀锌
XAU63		正方形锁芯	SUS304	SUS304	SUS304	—	—

XAU91

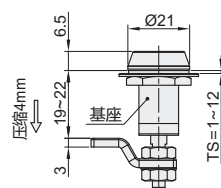


开孔尺寸

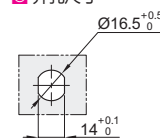


- 特点: 通过压缩行程锁紧门框, 左右开门通用。
- 锁舌孔尺寸: 腰孔 $\varnothing 6.1 \times 4.7$
- 不配置钥匙

XAU90

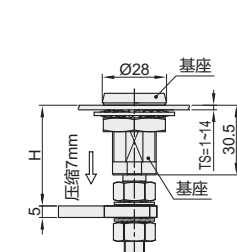


开孔尺寸

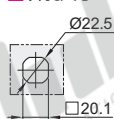


- 特点: 内六角工具可开锁。
- 用途: 自动售货机, 应用设备, 自动化设备等。
- 锁舌孔尺寸: 腰孔 $\varnothing 6 \times 4$
- 不配置钥匙

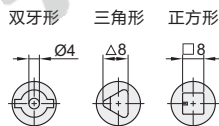
XAU92/93/94/95/96/97
XAU61/62/63



开孔尺寸

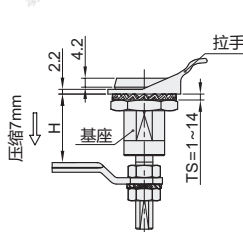


锁芯形状

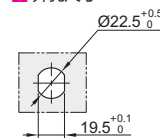


- 特点: 通过压缩行程锁紧门框, 左右开门通用。
- 锁舌孔尺寸: 腰孔 $\varnothing 10 \times 8$
- 不配置钥匙

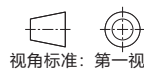
XAU99



开孔尺寸



- 特点: 拉手可提开门; 具有压缩锁紧功能; 锁舌旋转90°实现开启或锁闭功能; 左右开门通用。
- 锁舌孔尺寸: 腰孔 $\varnothing 8 \times 6.5$



视角标准: 第一视角

型号	代码	规格	可选配件	H	A	参考重量 (kg)
XAU91	—	—	—	—	—	0.180
XAU90	—	—	—	—	—	0.048
XAU61 XAU62 XAU63	—	—	—	—	54	0.147
XAU92 XAU93 XAU94 XAU95 XAU96 XAU97	55	—	—	39 ~ 54.5	33	0.180
XAU99	44	N(不选配件)	—	32 ~ 44	—	0.120
	59	Y(配置钥匙1把)	—	32 ~ 59	—	0.123



请按图示订货

型号	代码	规格
XAU90	—	—
XAU91	—	—
XAU92	—	—
XAU93	—	—
XAU94	—	—
XAU95	—	—
XAU96	—	—
XAU97	—	—
XAU98	—	—
XAU99	—	—

型号	代码	规格	可选配件
XAU90	—	—	—
XAU91	—	—	—
XAU92	—	—	—
XAU93	—	—	—
XAU94	—	—	—
XAU95	—	—	—
XAU96	—	—	—
XAU97	—	—	—
XAU98	—	—	—
XAU99	—	—	—



未税价(元)

数量	1~9	10~
价格	100%	另行报价



交货期