

汇流板 消音器

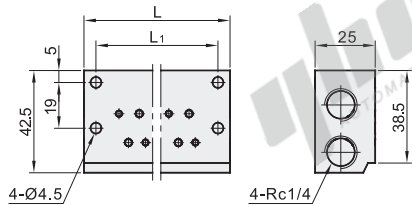
CKD(喜开理)电磁阀系列用 排气节流阀型/排气量调节型

汇流板

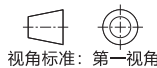
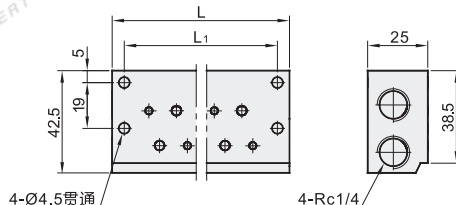
| 代码 | 类型 | 材质 | 表面处理 |
|-------|----------------|----------|--------|
| WME01 | CKD(喜开理)电磁阀系列用 | A6061-T6 | 本色阳极氧化 |



3PA1



3PA2



| 规格 | 尺寸 | 联数 | | | | | | | | | | | | | | | | | | | |
|------|----------------|----|----|----|-----|-----|-----|-----|-----|-----|-----|-----|-----|-----|-----|-----|-----|-----|-----|-----|-----|
| | | 1F | 2F | 3F | 4F | 5F | 6F | 7F | 8F | 9F | 10F | 11F | 12F | 13F | 14F | 15F | 16F | 17F | 18F | 19F | 20F |
| 3PA1 | L | 40 | 56 | 72 | 88 | 104 | 120 | 136 | 152 | 168 | 184 | 200 | 216 | 232 | 248 | 264 | 280 | 296 | 312 | 328 | 344 |
| | L ₁ | 30 | 46 | 62 | 78 | 94 | 110 | 126 | 142 | 158 | 174 | 190 | 206 | 222 | 238 | 254 | 270 | 286 | 302 | 318 | 334 |
| 3PA2 | L | 46 | 69 | 92 | 115 | 138 | 161 | 184 | 207 | 230 | 253 | 276 | 299 | 322 | 345 | 368 | 391 | 414 | 437 | 460 | 483 |
| | L ₁ | 36 | 59 | 82 | 105 | 128 | 151 | 174 | 197 | 220 | 243 | 266 | 289 | 312 | 335 | 358 | 381 | 404 | 427 | 450 | 473 |

| 型号 | | | 适用电磁阀 | |
|-------|------|--------|--------------|--------------|
| 代码 | 规格 | 联数 | 品牌 | 规格 |
| WME01 | 3PA1 | 1F~20F | CKD (喜开理) | 3PA系列 |
| | 3PA2 | | | 3PA1 3PA2 |



| 型号 | | |
|-------|------|--------|
| 代码 | 规格 | 联数 |
| WME01 | 3PA1 | 1F~20F |
| | 3PA2 | |

WME01—3PA1—2F



| 优惠价 | |
|------|------|
| 数量 | 价格 |
| 1~29 | 100% |
| 30~ | 另行报价 |

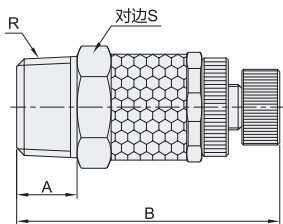
| 交货期 | |
|------|----|
| 数量 | 价格 |
| 1~50 | 7 |
| 51~ | |

消音器

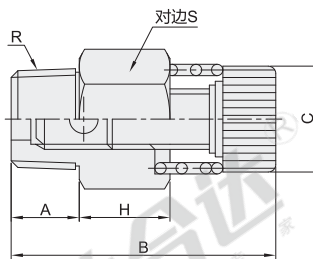
| 代码 | 类型 | 主要材质 | | 使用流体 | 使用压力范围 kgf/cm ² (kpa) |
|-------|--------|------|----------------|----------|-------------------------------------|
| | | 主体 | 滤心 | | |
| WHT31 | 排气节流阀型 | 黄铜 | 烧结黄铜(过滤精度50μm) | 过滤后的压缩空气 | 0~0.9MPa |
| WHT35 | 排气量调节型 | | | | |



排气节流阀型
WHT31



排气量调节型
WHT35



排气节流阀型

| 型号 | | R | A | B | 对边S |
|-------|----|------|----|---------|-----|
| WHT31 | 01 | R1/8 | 6 | 33~40.5 | 12 |
| | 02 | R1/4 | 8 | 35~42.5 | 14 |
| | 03 | R3/8 | 9 | 41.5~49 | 17 |
| | 04 | R1/2 | 12 | 53.5~61 | 24 |

排气量调节型

| 型号 | | R | A | H | C | B | 对边S |
|-------|----|------|----|----|----|-------|-----|
| WHT35 | 01 | R1/8 | 6 | 8 | 12 | 28~33 | 12 |
| | 02 | R1/4 | 9 | 12 | 14 | 30~35 | 16 |
| | 03 | R3/8 | 10 | 14 | 17 | 34~40 | 18 |
| | 04 | R1/2 | 10 | 20 | 20 | 36~42 | 22 |



排气节流阀型

| 型号 | | |
|-------|----|------|
| 代码 | 规格 | R |
| WHT31 | 01 | R1/8 |
| | 02 | R1/4 |

WHT31—02

排气量调节型

| 型号 | | |
|-------|----|------|
| 代码 | 规格 | R |
| WHT35 | 01 | R1/8 |
| | 02 | R1/4 |

WHT35—02



| 优惠价 | |
|------|------|
| 数量 | 价格 |
| 1~50 | 100% |
| 51~ | 另行报价 |

| 交货期 | |
|------|----|
| 数量 | 价格 |
| 1~50 | 7 |
| 51~ | |