

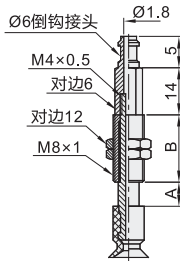
经济型 直立真空口接管吸盘(组件)

缓冲本体外螺纹连接·倒钩/快速接头接管型
带缓冲型

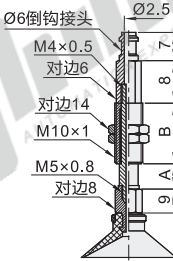
倒钩接头接管型

代码	类型	安装连接方式	接管方式	吸盘类型
E-WEJ41	带缓冲型	缓冲本体 外螺纹连接	倒钩接头接管型	平形 平形带肋 风琴形

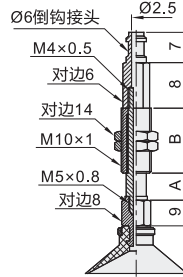
盘径 $\varnothing 2\sim 8$



盘径 $\varnothing 10\sim 16$



盘径 $\varnothing 20\sim 25$



视角标准：第一视角

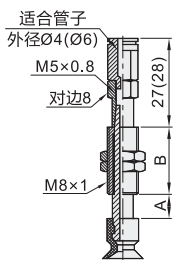
型号		吸盘类型	缓冲形式	缓冲行程	配管尺寸	安装螺纹	盘径	缓冲行程	A	B
代码	盘径d									
E-WEJ41	2	平形		6		M8x1	2, 4, 6, 8	6	6	15
	4	WEM11(丁腈橡胶)		10				10	11	
	6	WEM12(硅胶)	J	15				15	16	43
	8	平形带肋	(可回转型)	25				25	26	
	10	WEM21(丁腈橡胶)			N6($\varnothing 6$ 尼龙管)	M10x1	10, 13, 16, 20, 25	10	11.5	23
	13	WEM22(硅胶)	K							
	16	风琴形	(不可回转型)	10						
	20	WEM31(丁腈橡胶)		20						
25	WEM32(硅胶)									

① 平形带肋吸盘无盘径d2~d8规格。 ② 风琴形吸盘无盘径d2~d4规格。

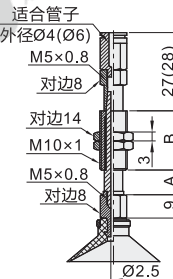
快速接头接管型

代码	类型	安装连接方式	接管方式	吸盘类型
E-WEJ51	带缓冲型	缓冲本体 外螺纹连接	快速接头接管型	平形 平形带肋 风琴形

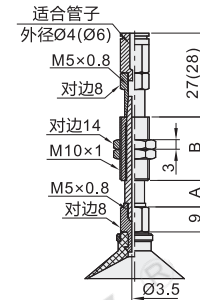
盘径 $\varnothing 2\sim 8$



盘径 $\varnothing 10\sim 16$



盘径 $\varnothing 20\sim 25$



视角标准：第一视角

型号		吸盘类型	缓冲形式	缓冲行程	配管尺寸	安装螺纹	盘径	缓冲行程	A	B
代码	盘径d									
E-WEJ51	2	平形		6		M8x1	2, 4, 6, 8	6	6	15
	4	WEM11(丁腈橡胶)		10				10	11	
	6	WEM12(硅胶)	J	15				15	16	43
	8	平形带肋	(可回转型)	25				25	26	
	10	WEM21(丁腈橡胶)			4($\varnothing 4$ 软管) 6($\varnothing 6$ 软管)	M10x1	10, 13, 16, 20, 25	10	11.5	23
	13	WEM22(硅胶)	K							
	16	风琴形	(不可回转型)	10						
	20	WEM31(丁腈橡胶)		20						
25	WEM32(硅胶)									

① 平形带肋吸盘无盘径d2~d8规格。 ② 风琴形吸盘无盘径d2~d4规格。

快速接头接管型

型号		吸盘类型	缓冲形式	缓冲行程	配管尺寸
代码	d				
E-WEJ51	6	WEM11(丁腈橡胶)	J	6	4($\varnothing 4$ 软管)
	8	WEM12(硅胶)		(可回转型)	15 25

E-WEJ51-d6-WEM11-J-10-4



● 优惠价
数量 1~29 30~
价格 100% 另行报价



交货期
5