

气压用连接块

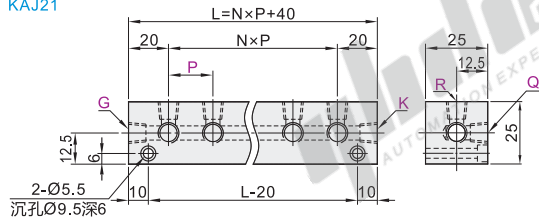
端面贯穿·间距指定型

L形

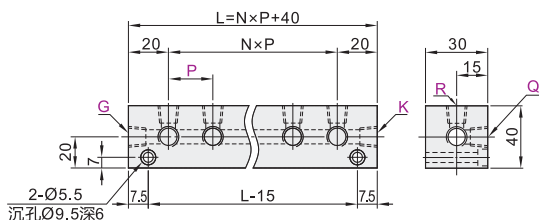
代码	类型	边长	材质		表面处理	常压
			国标	相当		
KAJ21	L形端面贯穿 间距指定型	25×25	LF2	A5052	本色阳极氧化	1MPa(≈10.2Kgf/cm ²) 以下
KAJ22		30×40				
KAJ23		50×50				



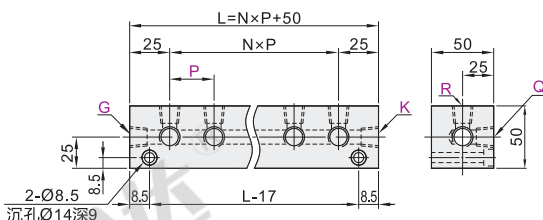
边长: 25×25
KAJ21



边长: 30×40
KAJ22



边长: 50×50
KAJ23



请合理指定P值, 避免出现接头干涉或拆装空间不足等情况。

边长25×25

代码	型号	侧面孔数	Rc(PT)/M选择	间距P 最小单位1	N	螺孔数	
			Q·R·G·K				
KAJ21	2K	2K	1 (1/8)	15~50	1	6	
			3M (M3)			2	8
			4M (M4)			3	10
			5 (M5)			4	12
			5 (M5)			5	14

G、K尺寸不能选择1(1/8)。

侧面孔数为“6K”时, L/2位置增加一个适用M5螺钉的安装孔。

边长30×40

代码	型号	侧面孔数	Rc(PT)/M/NPT选择	间距P 最小单位1	N	螺孔数	
			Q·R·G·K				
KAJ22	2K	2K	1 (1/8)	20~50	1	6	
			2 (1/4)			2	8
			5 (M5)			3	10
			1N (NPT1/8)			4	12
			2N (NPT1/4)			5	14

G、K尺寸不能选择5(M5)。

侧面孔数为“6K”时, L/2位置增加一个适用M5螺钉的安装孔。

边长50×50

代码	型号	侧面孔数	Rc(PT)选择	间距P 最小单位1	N	螺孔数	
			Q·R·G·K				
KAJ23	2K	2K	2 (1/4)	35~60	1	6	
			3 (3/8)			2	8
			4 (1/2)			3	10
						4	12
						5	14

侧面孔数为“6K”时, L/2位置增加一个适用M8螺钉的安装孔。

边长25×25

型号	Rc(PT)/M选择	间距P
KAJ21 2K	1 (1/8)	15~50
KAJ21 3K	3M (M3)	15~50
KAJ21 4K	4M (M4)	15~50
KAJ21 5K	5 (M5)	15~50
KAJ21 6K	5 (M5)	15~50

KAJ21-2K-Q1-R1-G4M-K4M-P15

边长30×40

型号	Rc(PT)/M/NPT选择	间距P
KAJ22 2K	1 (1/8)	20~50
KAJ22 3K	2 (1/4)	20~50
KAJ22 4K	5 (M5)	20~50
KAJ22 5K	1N (NPT1/8)	20~50
KAJ22 6K	2N (NPT1/4)	20~50

KAJ22-3K-Q1-R1-G2-K2-P20

边长50×50

型号	Rc(PT)选择	间距P
KAJ23 2K	2 (1/4)	35~60
KAJ23 3K	3 (3/8)	35~60
KAJ23 4K	4 (1/2)	35~60

KAJ23-3K-Q4-R4-G2-K2-P35



优惠价

数量	1~4	5~
价格	100%	另行报价

未税价(元)

