

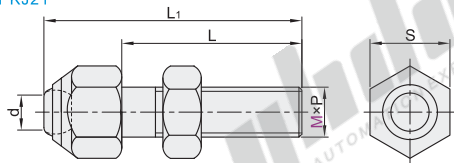
动向钢珠定位螺杆 / 支撑座

动向钢珠定位螺杆

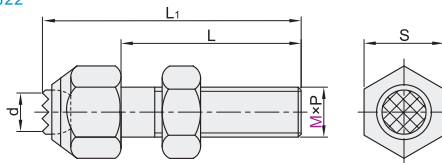
代码	类型	主体			挡块	
		材质	硬度	表面处理	材质	硬度
PKJ21	平面型	S45C	28~32HRC	发黑	SUJ2	62HRC~
PKJ22	齿型					



平面型
PKJ21

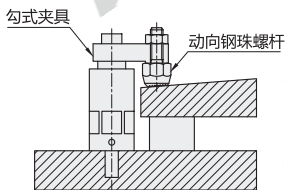


齿型
PKJ22



EX

Example
使用示例



1. 用于配合夹具零件的组成，辅助夹持或者支撑；
2. 辅助夹具夹紧具有斜面、曲面、不平整的工作表面，使其夹紧且不易变形；
3. 特点是其前端的半圆球上具有齿面结构与平面结构可以自适应偏摆、齿面点接触与平面点接触，夹持(支持)工件稳定。



视角标准：第一视角

型号		螺距P	L	L ₁	d	S	重量(g)
代码	M						
	8	1.25	25	36	7	14	25
平面型 PKJ21	10	1.5	30	45	8	17	55
	12	1.75	35	50	10	17	55
	16	2	40	60	12	24	140
齿型 PKJ22	20	2.5	60	87	14	36	330
	24	2	66	98	18	36	660
	30	2	75	110	21	46	1100



请按图示订货

型号	
代码	M
PKJ21	8
PKJ22	10

PKJ21—M8



未税价(元)

- 优惠价
- 数量 1~100 101~
- 价格 100% 另行报价



交货期

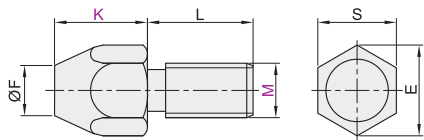
7

支撑座

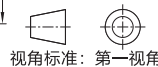
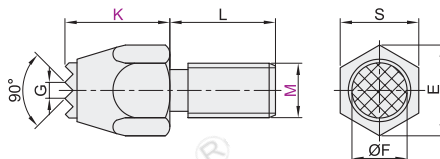
代码	类型	材质	硬度	表面处理
PKJ31	平面型	S45C	28~32HRC	发黑
PKJ32	齿型			



平面型
PKJ31



齿型
PKJ32



视角标准：第一视角

型号		K	S	L	E	ØF
代码	M					
	6	10	10	11	11.5	8
平面型 PKJ31	8	15	14	13	16.1	10
		30				
	10	20	17	16	19.6	13
齿型 PKJ32	12	25	19	20	21.9	15
		50				
	16	30	24	25	27.7	20
		60				
20	30	30	25	34.6	28	

型号		K	S	L	E	ØF	G
代码	M						
	6	10	10	11	11.5	6.5	2.3
平面型 PKJ31	8	15	14	13	16.1	8.1	
		30					
	10	20	17	16	19.6	11.4	
齿型 PKJ32	12	25	19	20	21.9	13	3
		50					
	16	30	24	25	27.7	16.2	
		60					
20	30	30	25	34.6	25.2		



请按图示订货

型号	
代码	M
PKJ31	6
	10

PKJ31—M6—K20



未税价(元)

- 优惠价
- 数量 1~100 101~
- 价格 100% 另行报价



交货期

7