

单件

代码	销售方式	类型	适用位置显示器	材质	表面处理
LHK03	单件	固定侧	—	S45C	发黑
LHK08		防转动固定件	适用小型数字式位置显示器		
LHK09		防转动固定件	适用大型数字式位置显示器		
LHK10		防转动固定件	适用大型数字式位置显示器		
LHK04	支持侧	支座支持侧	—		

套装

代码	销售方式	类型	适用位置显示器	套装构成零件	
				组裝发货	附带发货
LHK21	套装	支座固定侧+防转动固定件	适用小型数字式位置显示器	LHK08	—
LHK22		适用大型数字式位置显示器	LHK09	—	
LHK23		—	LHK10	—	
LHK40		支座固定侧+支座支持侧	—	LHK03	—
LHK41	支座固定侧+支座支持侧+防转动固定件	适用小型数字式位置显示器	—	LHK08	LHK04
LHK42	适用大型数字式位置显示器	—	LHK09	—	
LHK43	适用大型数字式位置显示器	—	LHK10	—	

① 当未插入丝杠轴时，请勿锁紧防转动件，防止变形损坏。

② 适用锂电行业：禁铜、锌材质。



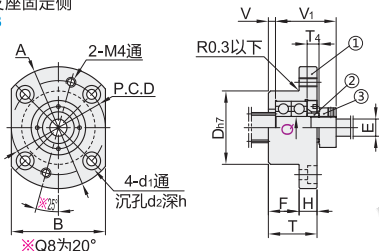
单件零件明细表

编号	零件名称	LHK03	LHK08/09/10	材质
		数量		
①	支座组件固定侧	1	—	S45C
②	轴环	1	—	SUJ2
③	紧固螺帽(带螺丝套件)	1	—	S45C
④	防转动固定件	—	1	S45C
⑤	内六角螺栓	—	2	SCM435

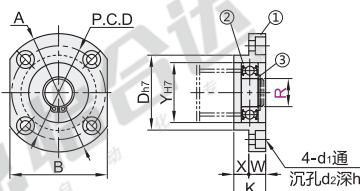
① 支座组件固定侧装有2个经预压调整的轴承。

代码	编号	零件名称	数量
LHK04	①	固定座	1
	②	径向轴承	1
	③	轴用挡圈(附件)	1

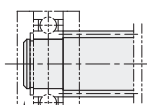
单件·支座固定侧
LHK03



单件·支座支持侧
LHK04

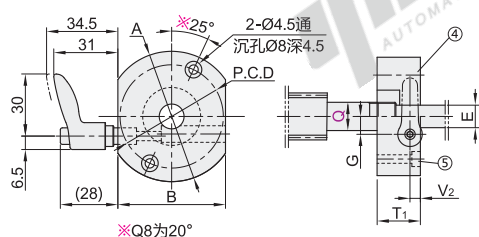


轴用挡圈的使用方法

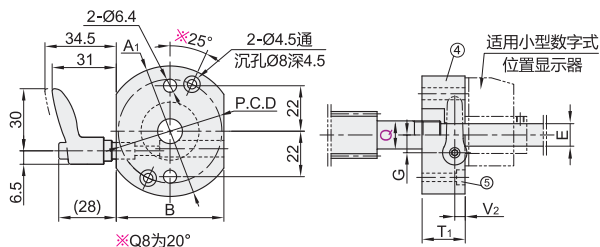


③轴用挡圈(附件)可用于轴部的固定。请使用支座组件用的梯形丝杠或选择加工了挡圈槽的轴。

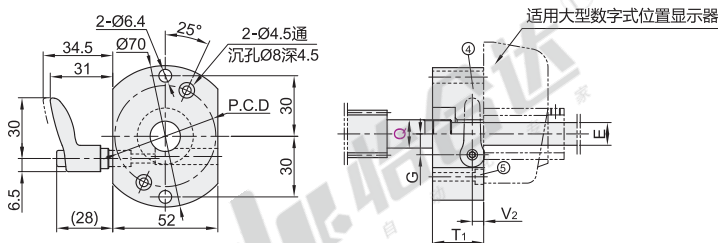
单件·防转动固定件
LHK08



单件·防转动固定件(适用小型数字式位置显示器)
LHK09



单件·防转动固定件(适用大型数字式位置显示器)
LHK10



① 把手材质为铝合金。

视角标准：第一视角

单件·支座固定侧/防转动固定件

型号	代码	Q	T	H	F	D	A	A ₁	P.C.D	B	d ₁	d ₂	h	T ₁	V	V ₂	G	V ₁	T ₄	E	紧固螺帽	螺帽紧固扭转(N·CM)	轴承型号	容许轴向负载(N)
LHK03	8	22	14	28	45	53	35	35	3.4	6.5	4	17					6.5	26		6	LEK81-M8	490	608VV	1300
LHK08	10	24	8	34	52	54	42	42		4.5	8	4.5	18	2.3	5		7.5	29.5	5.5	8	LEK81-M10	930	6000VV	2300
LHK09	12			36	54		44	44									8.5			10	LEK81-M12	1370	6001VV	2600
LHK10	15	27	10	40	63	63	50	52	5.5	9.5	5.5	20					9.5	32	6	12	LEK81-M15	2350	6002VV	2900

① LHK10大型位置显示器安装用防转动固定件只有Q12、Q15规格。

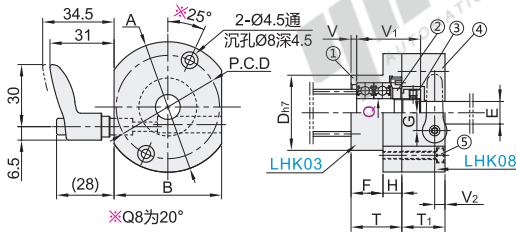
30度梯形丝杠用支座(单件)

圆型 固定侧/支持侧

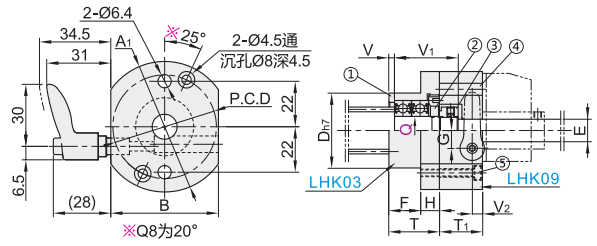
单件·支座支持侧

型号		K	W	X	D	A	P.C.D	B	Y	d ₁	d ₂	h	轴承型号	轴用挡圈
LHK04	8	13	7	6	28	45	35	35	22	3.4	6.5	4	608VV	TBP11-5
	10	14			34	52	42	42	26	4.5	8	4.5	6000VV	TBP01-10
	12	15	8	7	36	54	44	44	28				6001VV	TBP01-12
	15	17	9	8	40	63	50	52	32	5.5	9.5	5.5	6002VV	TBP01-15

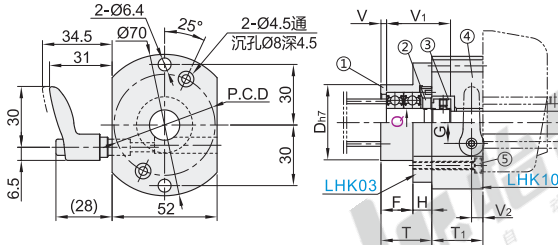
套装·支座固定侧+防转动固定件
LHK21



套装·支座固定侧+防转动固定件
(适用小型数字式位置显示器)
LHK22



套装·支座固定侧+防转动固定件
(适用大型数字式位置显示器)
LHK23



套装零件明细表

编号	零件名称	材质	表面处理
①	支座组件固定侧	S45C	
②	轴环	SUJ2	
③	紧固螺帽(带螺套套件)	S45C	发黑
④	防转动固定件	S45C	
⑤	内六角螺栓	SCM435	
	支座组件支持侧	S45C	
	轴用挡圈	弹簧钢	
	深沟球轴承	SUJ2	

① LHK40不包含④⑤。



① 把手材质为铝合金。

型号		T	H	F	D	A	A ₁	P.C.D	B	T ₁	V	V ₁	V ₂	G	E	紧固螺帽	螺帽紧固 扭转(N·CM)	轴承型号	容许轴向 负载(N)
支座固定侧+防转动固定件 LHK21 LHK22 LHK23 支座固定侧+支座支持侧 LHK40 支座固定侧+支座支持侧+防转动固定件 LHK41 LHK42 LHK43	8	22		14	28	45	53	35	35	17		26		6.5	6	LEK81-M8	490	608VV	1300
	10		8		34	52		42	42					7.5	8	LEK81-M10	930	6000VV	2300
	12	24		16		54		44	44	18	2.3	29.5	5	8.5	10	LEK81-M12	1370	6001VV	2600
	15	27	10	17	40	63	63	50	52	20		32		9.5	12	LEK81-M15	2350	6002VV	2900

① 带 () 规格不适用LHK23/43。

单件·支座固定侧

型号	Q	T
LHK08	12	24
LHK08	12	24

请按图示订货 LHK03—Q10

单件·支座支持侧

型号	R	K
LHK08	13	14
LHK08	10	14

LHK04—R8

套装

型号	Q	T
LHK21	10	24
LHK22	10	24

LHK21—Q8

优惠价

数量	1~9	10~
价格	100%	另行报价

未税价(元)

交货期

9

支座固定侧附件尺寸表

Q	紧固螺帽		轴环尺寸		
	M(细牙)	适用扳手尺寸	内径	外径	厚度
8	M8×1.0	14	8	11.4	
10	M10×1.0	17	10	14.4	5.5
12	M12×1.0	19	12	15.4	
15	M15×1.0	22	15	19.4	6