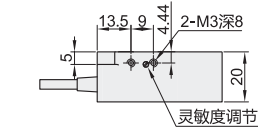


电感式接近传感器

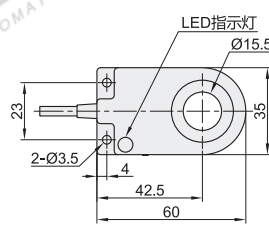
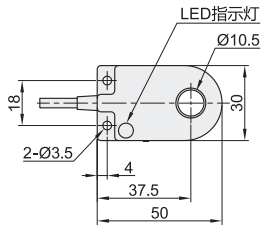
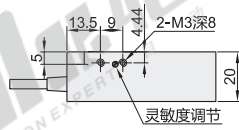
◀ 环型 · 标准型

代码	类型	接线方式	外壳材质
ZJL46	标准型	直接出线	ABS

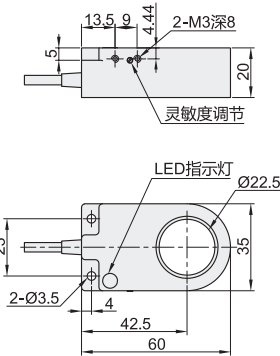
检测孔径: 10



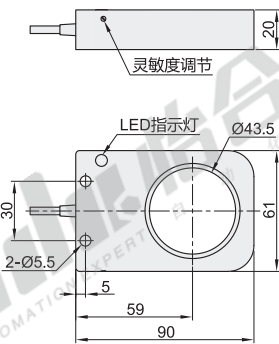
检测孔径: 15



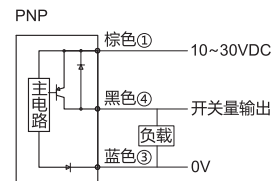
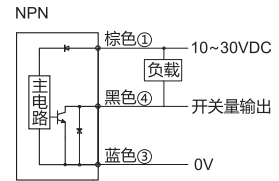
检测孔径: 22



检测孔径: 43



接线图



视角标准: 第一视角

代码	型号	检测孔径	输出功能	输出方式	接线方式	开关频率 (Hz)	重量 (kg)
ZJL46		10	N(NPN)	O(常开)	直接出线	2000	0.2
		15				1500	0.04
		22	P(PNP)	C(常闭)	2m/3芯线	1000	0.04
		43				500	0.06

请按图示订货

型号	代码	检测孔径	输出功能	输出方式
ZJL46	10	N(NPN)	O(常开)	
	15	P(PNP)	C(常闭)	

ZJL46-10-N-O

性能表

检测物	金属感应物
指示灯	运行状态: LED
重复精度	0.02
迟滞(回差/应差)	0.15
工作电压	10~30VDC±10%
消耗电流	≤15mA
残余电压	≤1.5V
负载电流	150mA
漏电流	<0.01mA
绝缘电阻	电源端子与外壳之间≥50MΩ(500VDC)
耐压	1000VAC(50/60Hz), 1分钟电源端子和外壳之间
抗振性	10~55Hz, 振幅1.5mm, X/Y/Z轴, 各2小时
保护电路	短路保护/反极性保护
工作环境温度	-25~+75°C
工作环境湿度	35~85%
防护等级	IP67
感应面材质	PBT