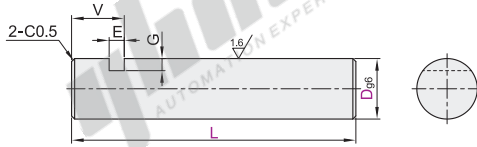


# 铰链销

- 键固定型
- 止动螺丝固定型/双止动面型
- 直杆型

## 键固定型

代码		材质		硬度	表面处理
L尺寸选择型	L尺寸指定型	国标	相当		
MHE01	MHE21	45	S45C	—	发黑
MHE02	MHE22			40~45HRC	
—	MHE23			—	无电解镀镍
—	MHE24			40~45HRC	
—	MHE25			40~45HRC 镀层硬度850HV~	
MHE11	MHE31	0Cr18Ni9	SUS304	—	—
—	MHE41	9Cr18Mo	SUS440C	48~53HRC	—



① 工艺孔加工条件:  $4 \leq D \leq 11$ 且总长度 $\geq 70$ ;  $11 < D \leq 18$ 且总长度 $\geq 90$ ;  $D > 18$ 且总长度 $\geq 110$ 。(工艺孔详细尺寸见产品简介)

视角标准: 第一视角

## L尺寸选择型

型号	D <sub>g6</sub>	L	V	E	G
MHE01	3	10 12 14 15 16 18 20			1
	4				1.5
	5				1.5
MHE02	6		8	2.6	
MHE11	8	15 16 18 20 22 24 25 30 35 40 45 50			2
	10	15 16 18 20 22 24 25 30 35 40 45 50			2
	12	18 20 22 24 25 30 35 40 45 50			2

## L尺寸指定型

代码	D <sub>g6</sub>	L	V	E	G
MHE21	3	10.0~60.0			1
	4				1.5
	5				1.5
MHE22	6	10.0~110.0			
MHE23	8	15.0~120.0	8	2.6	
MHE24	10	15.0~220.0			2
MHE25	12	25.0~220.0			2
MHE31	13				
MHE41	14				
	15				
	16				
	17				
	18				
	20	30.0~220.0			3.6
	22				3
	25				3



请按图示订货

### L尺寸选择型

代码	D	L	V
MHE01	3	10 12 14	8
MHE02	4	10 12 14	8

MHE01—D3—L12

### L尺寸指定型

代码	D	L	V
MHE21	3	10.0~60.0	8
MHE22	4	10.0~60.0	8

MHE21—D3—L12

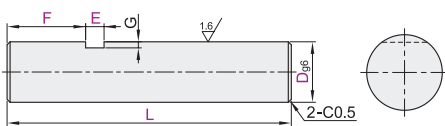
## 止动螺丝固定型/双止动面型

代码		材质		硬度	表面处理
止动螺丝固定型	双止动面型	国标	相当		
MHK01	MHM01	45	S45C	—	发黑
MHK02	MHM02			40~45HRC	
MHK03	—			—	无电解镀镍
MHK04	—			40~45HRC	
MHK05	—			40~45HRC 镀层硬度850HV~	
MHK11	MHM11	0Cr18Ni9	SUS304	—	—
MHK21	—	9Cr18Mo	SUS440C	48~53HRC	—



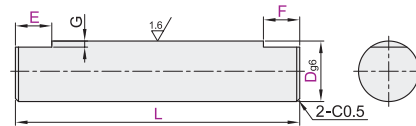
### 止动螺丝固定型

MHK01/02/03/04/05/11/21



### 双止动面型

MHM01/02/11



① 工艺孔加工条件:  $4 \leq D \leq 11$ 且总长度 $\geq 70$ ;  $11 < D \leq 18$ 且总长度 $\geq 90$ ;  $D > 18$ 且总长度 $\geq 110$ 。(工艺孔详细尺寸见产品简介)

代码	型号	D <sub>g6</sub>	L	F	E	G
MHK01	3	5.0~60.0				0.5
	4					0.5
	5					0.5
	6					
	8					
	10					1
	12					1
	13					
	14					
	15					
MHM01	4	10.0~60.0				0.5
	5					0.5
	6					0.5
	8					
	10					1
	12					1
	13					
	14					
	15					
	20					2



请按图示订货

### 止动螺丝固定型

代码	D	L	F	E
MHK01	3	5.0~60.0	0<F≤L/2	1<E≤50
MHK02	4	5.0~60.0	0<F≤L/2	1<E≤50

MHK01—D3—L40—F6—E6

### 可选加工

代码	D	L	F	E	可选加工代码
MHK01	3	5.0~60.0	0<F≤L/2	1<E≤50	MD
MHK02	4	5.0~60.0	0<F≤L/2	1<E≤50	MD

MHK01—D3—L40—F6—E6—MD



可选加工

代码	技术说明															
MD	<p>增加单侧螺孔</p> <p>选型方法 MD</p> <table border="1"> <thead> <tr> <th>D</th> <th>M</th> <th>V</th> </tr> </thead> <tbody> <tr> <td>6</td> <td>M3</td> <td>6</td> </tr> <tr> <td>8~14</td> <td>M4</td> <td>8</td> </tr> <tr> <td>15~22</td> <td>M6</td> <td>12</td> </tr> <tr> <td>25</td> <td>M8</td> <td>16</td> </tr> </tbody> </table> <p>① 仅适用于上表D规格。 ② 仅适用止动螺丝固定型。</p>	D	M	V	6	M3	6	8~14	M4	8	15~22	M6	12	25	M8	16
D	M	V														
6	M3	6														
8~14	M4	8														
15~22	M6	12														
25	M8	16														



未税价(元)

数量	1~9	10~
价格	100%	另行报价

交货期	5
-----	---

交货期	6
-----	---

交货期	3
-----	---

① 无表面处理

② 有表面处理

③ 无硬度

悬臂铰链销

A5