

平底活动型/丝杆活动型
容许载荷140~800kg

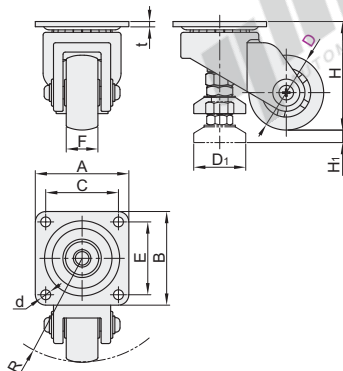
福马水平调节脚轮

代码	支架				轮部					
	类型		材质	表面处理	刹车类型					
CGP10	平底活动型	带中心 调整块	SPCC	黑色电泳	—	代号	材质	颜色	轴承	
CGP12			铝合金	白色喷涂	—		DA	尼龙	黑色	深沟球轴承
CGP13			SPCC	黑色电泳	—		DE		—	
CGP20	丝杆活动型		SPCC	黑色电泳	—					
CGP22			铝合金	白色喷涂	—					
CGP23					—					

① 受材料及装配累积公差影响转动半径R值数据仅供参考，请在设计中为其预留充足转动空间。

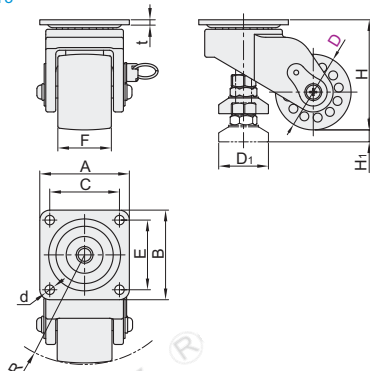
平底活动型(无刹)

CGP10
CGP12



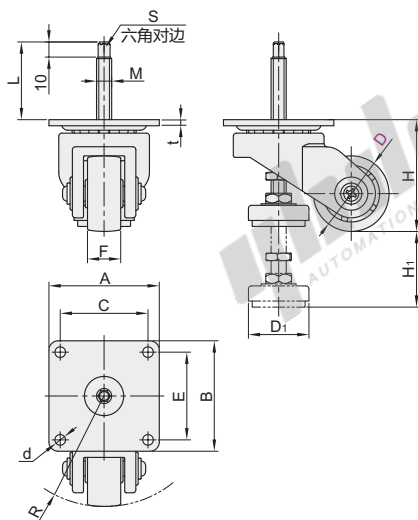
平底活动型(五金边刹)

CGP13



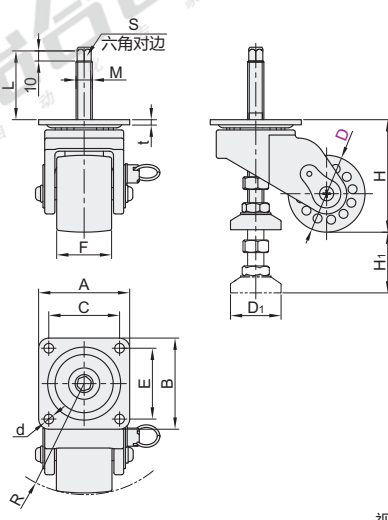
丝杆活动型(无刹)

CGP20
CGP22



丝杆活动型(五金边刹)

CGP23



视角标准：第一视角

丝杆活动型

型号		轮部 代号	H	H ₁	F	M	L	S	A	B	C	E	D ₁	d	R	t	容许载荷 (kg)	参考重量 (kg)
代码	D																	
CGP20	50	DE	75	50	22	10	44.7	7	73	73	58	58	38	7	73	4	140	0.58
	72		105.2		31		71.5								100		470	1.62
	76	DA	111.4	60		16	65.3	11	90	90	70	70	50	9.5		5	670	1.97
CGP23	76		110		55		69.1								110		800	1.94
CGP22	50	DE	73.3	50	22	10	52	7	73	73	58	58	40	7	73	4	150	0.69
	72		103.5		31		79.3								100		600	1.44
	76	DA	110	60		16	69.1	11	90	90	70	70	50	9.5	110	5	800	1.85

平底活动型

型号		轮部	H	H ₁	F	A	B	C	E	D ₁	d	R	t	容许载荷 (kg)	参考重量 (kg)
代码	D	代号													
CGP10	50	DE	75	10	22	73	73	58	58	38	7	73	4	140	0.55
	72	DE	105.2	12	31	90	90	70	70	50	9.5	100	5	470	1.49
	76	DA	111.4		55							110		670	1.84
CGP12	50	DE	73.3	10	22	73	73	58	58	38	7	73	4	150	0.65
	72	DE	103.5		31							100		600	1.3
	76	DA	110	12	55	90	90	70	70	50	9.5	110	5	800	1.69
CGP13	76	DA													1.72

丝杆活动型

型号	轮部
代码	D
CGP20	50
	72
	76

CGP20—D50—DE



请按图示订货



未税价(元)

● 优惠价
数量 1~9 10~
价格 100% 另行报价



交货期
9