

引导式法兰型 带挡圈型

经济型带座轴承

类型			材质			表面处理	
圆法兰	方法兰	对边法兰	轴承	轴承座	挡圈	轴承座	
E-BFJ01	E-BFJ11	E-BFJ21	钢	S45C	弹簧钢	发黑	
E-BFJ02	E-BFJ12	E-BFJ22				无电解镀镍	
E-BFJ03	E-BFJ13	E-BFJ23	不锈钢	A6061	SUS304	本色阳极氧化(哑光)	
E-BFJ04	E-BFJ14	E-BFJ24				—	
E-BFJ06	E-BFJ16	E-BFJ26	SUS304	—		—	



① 由于产品批次不同, 发货镀镍产品可能存在喷细砂, 不影响尺寸及功能。

② 轴承精度: GB/T 307.1 0 级
相当于: JIS B 1514 0 级

圆法兰

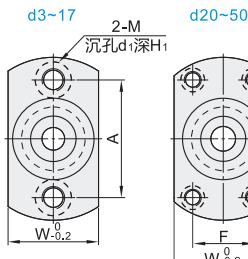
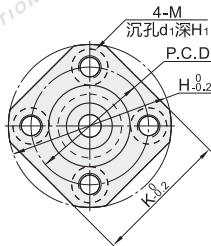
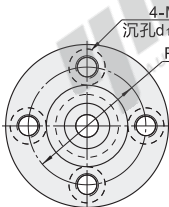
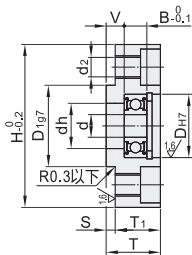
E-BFJ01/02/03/04/06

方法兰

E-BFJ11/12/13/14/16

对边法兰

E-BFJ21/22/23/24/26



视角标准: 第一视角

型号		d	D _{H7}	B	H	W	T	T ₁	S	V	dh	D ₁₇	P.C.D	K	A	F	M(粗牙螺纹) (d ₂)	d ₁	H ₁	
圆法兰	623	3	10	+0.015	4	33	16	9	7		7	14	24	27	24		M4 (3.3)	6.5	3.6	
	624	4	13		35	18					9	17	26	28	26					
	605	5	14	+0.018	5	36	20	10	8		10	18	28	30	26					
	625		16		38	22					12	20	28	31	28					
	606	6	17		39	23					13	21	29	32	29					
	626		19	6	41	25	11	9			15	24	31	34	31					
	698	8	22		7	45	29	12	10		18	27	35	36	35					
	608		24	8	47	32	13	11			20	30	37	37	37					
	6800	10	19		5	41	25	10	8		15	24	31	34	31			M5 (4.3)	8	4.6
	6900		22	+0.021	6	45	29	11	9		19	27	35	36	35					
	6000	12	26		8	50	34	13	11		22	32	40	39	40					
	6200		30		9	54	38	14	12		24	36	44	42	44	—				
E-BFJ01	12	21		5	44	29	10	8		17	26	34	35	34						
E-BFJ02		24		6	48	31	11	9		21	30	38	38	38						
E-BFJ03	12	28		8	52	36	13	11		24	34	42	40	42						
E-BFJ04		32	+0.025	10	56	40	15	13		26	38	46	43	46						
E-BFJ06	6802	24		5	47	32	10	8		20	30	37	37	37						
方法兰	6902	15	28	+0.021	7	57	37	12	10	2	2	25	35	45	45	45				
	6002		32		9	60	40	14	12		28	38	48	46	48					
E-BFJ11	15	35	+0.025	11	64	44	17	15		29	42	52	49	52						
E-BFJ12		30		7	60	38	12	10		27	36	48	46	48			M6 (5.2)	9.5	5.6	
E-BFJ13	17	35		10	66	44	16	14		31	42	54	50	54						
E-BFJ14		40		12	72	50	18	16		34	48	60	54	60						
E-BFJ16	6804	17	32		7	60	40	12	10		28	38	48	46	38	29				
对边法兰	6904		37		9	69	47	15	13		34	45	56	54	51	24				
E-BFJ21	20	42	+0.025	12	77	54	18	16		36	50	64	59	56	32					
E-BFJ22		47		14	81	58	20	18		40	54	68	62	59	34			M8 (6.8)	11	6.7
E-BFJ23	25	37		7	69	47	13	11		34	45	56	54	51	24					
E-BFJ24		42		9	77	54	15	13		36	50	64	59	56	32					
E-BFJ25	25	42		12	88	58	18	16		41	54	72	67	63	36			M10 (8.5)	14	8.8
6005		57	+0.030	15	94	64	22	20		45	60	78	72	68	39					
E-BFJ26	30	42		7	77	54	13	11		36	50	64	59	56	32			M8(6.8)	11	6.7
6906		47	+0.025	9	88	58	15	13		41	54	72	67	63	36					
6206	35	55		13	96	66	20	18		48	62	80	73	70	40			M10 (8.5)	14	8.8
6007		62		16	104	74	23	21		55	70	88	79	77	44					
6207	40	72	+0.030	17	126	88	26	23	3		64	84	105	95	51			M12(10.5)	17.5	11.2
6008		68		15	114	82	23	21	2		60	78	96	86	54			M10(8.5)	14	8.8
6208	50	80		18	134	96	27	24		3	74	92	113	102	98	56				
6010		90	+0.035	20	147	110	31	28	3		4	83	106	126	104	72			M12 (10.5)	17.5

※ VV(非接触式橡胶密封圈)不适用于型号为623、624、605、606的轴承。

※ VV(非接触式橡胶密封圈)、DD(接触式橡胶密封圈)、轴承材质为钢。

① 请注意避让挡圈, 挡圈尺寸请参考P892。



型号			型号			可选加工
代码	轴承型号	密封圈	代码	轴承型号	密封圈	可选加工代码
E-BFJ21	6904	ZZ	E-BFJ21	6904	ZZ	—
E-BFJ22	6004	DD	E-BFJ22	6004	DD	—
E-BFJ22	6004ZZ	—	E-BFJ22	6004ZZ	—	NA

② 可选加工

型号			型号			可选加工
代码	轴承型号	密封圈	代码	轴承型号	密封圈	可选加工代码
E-BFJ21	6904	ZZ	E-BFJ21	6904	ZZ	—
E-BFJ22	6004	DD	E-BFJ22	6004	DD	—
E-BFJ22	6004ZZ	—	E-BFJ22	6004ZZ	—	NA



未税价(元)

优惠价	数量	1~9	10~
数量	1~9	10~	
价格	100% 另打报价		

交货期	5
交货期	5



可选加工

可加工	不装配轴承、挡圈
代码	NA
技术说明	不装配轴承及挡圈(附带出货)