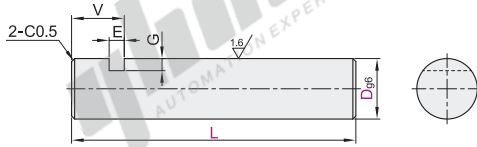


铰链销

- 键固定型
- 止动螺丝固定型/双止动面型
- 直杆型

键固定型

代码		材质		硬度	表面处理
L尺寸选择型	L尺寸指定型	国标	相当		
MHE01	MHE21	45	S45C	—	发黑
MHE02	MHE22			40~45HRC	
—	MHE23			—	
—	MHE24	0Cr18Ni9	SUS304	40~45HRC	无电解镀镍
—	MHE25			40~45HRC	
MHE11	MHE31			40~45HRC 镀层硬度850HV~	
—	MHE41	9Cr18Mo	SUS440C	48~53HRC	—



① 工艺孔加工条件: $4 \leq D \leq 11$ 且总长度 ≥ 70 ; $11 < D \leq 18$ 且总长度 ≥ 90 ; $D > 18$ 且总长度 ≥ 110 。(工艺孔详细尺寸见产品简介)

视角标准: 第一视角

L尺寸选择型

型号	D _{g6}	L	V	E	G
MHE01	3	10 12 14 15 16 18 20	8	2.6	1.5
	4	—			
	5	—			
MHE02	6	—	8	2.6	2
MHE11	8	15 16 18 20 22 24 25 30 35 40 45 50			
10	15 16 18 20 22 24 25 30 35 40 45 50				
12	18 20 22 24 25 30 35 40 45 50	—	—	—	—

L尺寸指定型

型号	D _{g6}	L	V	E	G
MHE21	3	10.0~60.0	8	2.6	1
	4	—			
	5	—			
MHE22	6	10.0~110.0	8	2.6	2
MHE23	8	15.0~120.0			
MHE24	10	15.0~220.0			
MHE25	12	—	8	3.6	3
MHE31	13	25.0~220.0			
MHE41	14	—			
15	—	—	—	—	—
16	—	—	—	—	—
17	—	—	—	—	—
18	—	—	—	—	—
20	—	30.0~220.0	—	—	—
22	—	—	—	—	—
25	—	—	—	—	—



请按图示订货

L尺寸选择型

代码	D	L	V
MHE01	3	10 14	8
MHE02	4	—	—
MHE01-D3-L12	—	—	—

L尺寸指定型

代码	D	L	V
MHE21	3	10.0~60.0	8
MHE22	4	—	—
MHE21-D3-L12	—	—	—

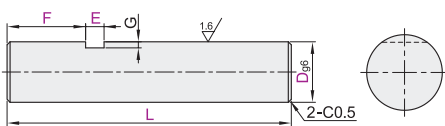
止动螺丝固定型/双止动面型

代码		材质		硬度	表面处理
止动螺丝固定型	双止动面型	国标	相当		
MHK01	MHM01	45	S45C	—	发黑
MHK02	MHM02			40~45HRC	
MHK03	—			—	
MHK04	—	0Cr18Ni9	SUS304	40~45HRC	无电解镀镍
MHK05	—			40~45HRC	
MHK11	MHM11			40~45HRC 镀层硬度850HV~	
MHK21	—	9Cr18Mo	SUS440C	48~53HRC	—



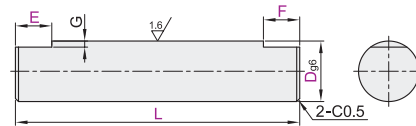
止动螺丝固定型

MHK01/02/03/04/05/11/21



双止动面型

MHM01/02/11



① 工艺孔加工条件: $4 \leq D \leq 11$ 且总长度 ≥ 70 ; $11 < D \leq 18$ 且总长度 ≥ 90 ; $D > 18$ 且总长度 ≥ 110 。(工艺孔详细尺寸见产品简介)

代码	型号	D _{g6}	最小单位0.1		G	代码	型号	D _{g6}	最小单位1		G
			L	F					E	F	
MHK01	3	—	5.0~60.0	—	1	MHM01	4	—	10.0~60.0	—	0.5
	4	—	—	—			10.0~80.0	2 ≤ E ≤ 20	2 ≤ F ≤ 20		
	5	—	—	—			10.0~110.0	2 ≤ E ≤ 30	2 ≤ F ≤ 30		
	6	—	—	—			10.0~110.0	—	—		
	8	—	—	—			15.0~110.0	—	—		
	10	—	—	—			15.0~220.0	—	—		
	12	—	—	—			15.0~220.0	—	—		
	13	—	—	—			—	—	—		
	14	—	—	—			—	—	—		
	15	—	—	—			—	—	—		
	16	—	—	—			—	—	—		
MHK02	17	—	—	—	MHM11	14	—	25.0~220.0	5 ≤ E ≤ 30	5 ≤ F ≤ 30	
MHK03	18	—	—	—		15	—	—	—	—	
MHK04	20	—	—	—		16	—	—	—	—	
MHK05	22	—	—	—		20	—	30.0~220.0	—	—	
MHK11	25	—	—	—		25	—	—	—	—	



请按图示订货

止动螺丝固定型

代码	D	L	F	E
MHK01	3	5.0~60.0	0 ≤ F ≤ 2	1 ≤ E ≤ 50
MHK02	4	—	—	—
MHK01-D3-L40-F6-E6	—	—	—	—

可选加工

代码	D	L	F	E	可选加工代码
MHK01	3	5.0~60.0	0 ≤ F ≤ 2	1 ≤ E ≤ 50	MD
MHK02	4	—	—	—	—
MHK01-D3-L40-F6-E6-MD	—	—	—	—	—



增加单侧螺孔

选型方法 MD

D	M	V
6	M3	6
8~14	M4	8
15~22	M6	12
25	M8	16

① 仅适用于上表D规格。
② 仅适用止动螺丝固定型。



未税价(元)

数量	1~9	10~	交货期	交货期	交货期
价格	100%	另行报价	5	6	3

① 无表面处理

② 有表面处理

③ 无硬度