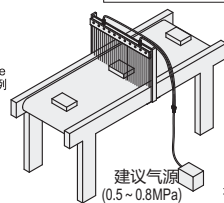
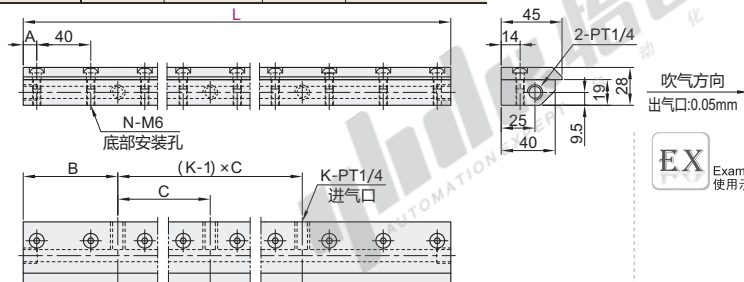


# 经济型超级气刀

- 紧凑型·底部安装
- 薄型·背面安装

## 紧凑型

代码	类型	安装方式	材质	表面处理
ZWC04	紧凑型	底部安装	铝合金	本色阳极氧化
ZWC14				喷铁氟龙



建议气源  
(0.5~0.8MPa)  
视角标准：第一视角

型号	安装孔数	A	背部进气口数	B	C
代码	L N		K		
ZWC04 ZWC14	60	2	0	—	200
	100	3	10	—	120
	150	4	15	75	—
	200	5	20	80	160
	250	6	25	125	200
	300	8	10	70	160
	350	9	15	75	200
	400	10	20	80	240
	450	11	25	85	280
	500	13	10	70	160

型号	安装孔数	A	背部进气口数	B	C
代码	L N		K		
ZWC04 ZWC14	550	14	15	75	200
	600	15	20	120	120
	650	16	25	85	160
	700	18	10	110	200
	750	19	15	75	200
	800	20	20	80	160
	850	21	25	85	200
	900	23	10	110	160
	950	24	15	75	200
	1000	25	20	80	160



型号	代码	L
ZWC04	60	100

请按图订货 ZWC04—L60



优惠价	数量	1~5	6~
价格	100%	另行报价	

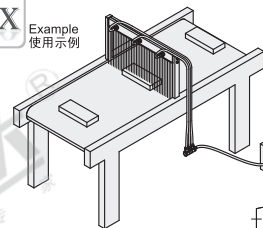
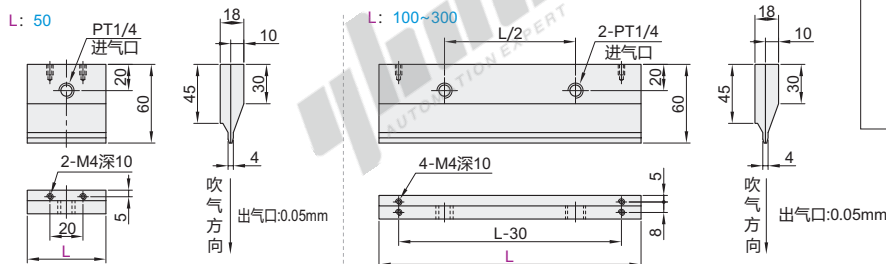


交货期	5
-----	---

在0.5Mpa气压下，耗气量每50mm是118L/min，例如：ZWC04-L200(总长度200mm)，耗气量是(200/50)×118=472L/min，以此类推，此数据仅供参考。

## 薄型

代码	类型	安装方式	材质	表面处理
ZWC05	薄型	背面安装	铝合金	本色阳极氧化



建议气源  
(0.5~0.8MPa)  
视角标准：第一视角

型号		耗气量 (L/min)
代码	L	
ZWC05	50	166
	100	332
	150	498
	200	664
	250	830
	300	996
	350	1162
	400	1328
	450	1494
	500	1660
	550	1826
	600	1992



请按图订货 ZWC05—L50



优惠价	数量	1~5	6~
价格	100%	另行报价	



交货期	5
-----	---

耗气量是在0.4Mpa压力下测试得出，数据仅供参考。