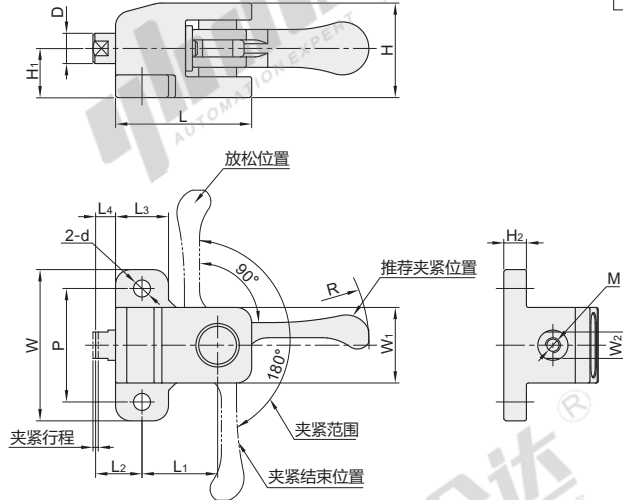


轴式凸轮侧推式快捷夹具



| 代码 | 类型 | 材质 | | | 热处理 | | | 表面处理 | | |
|-------|-------------|------|------|--------|-----|----------|----|------|------|----|
| | | 本体 | 轴、销子 | 手柄 | 本体 | 轴、销子 | 手柄 | 本体 | 轴、销子 | 手柄 |
| ZFM01 | 轴式凸轮侧推式快捷夹具 | S45C | S45C | SCM440 | — | HRC32~38 | | 发黑 | | |

特点：可在轴的前端安装配件。



视角标准：第一视角

| 型号 | | 夹紧行程 | H_1 | D | W_2 | M | L_2 | L_4 | W | L_3 | H_2 | d | P | H | L | W_1 | R | L_1 | 手柄容许载荷(N) | 夹紧力(N) | 夹紧机构 |
|-------|----|------|-------|-----|-------|-------|-------|-------|-----|-------|-------|-----|-----|-----|-----|-------|-----|-------|-----------|--------|----------------|
| ZFM01 | 08 | 1.2 | 13 | 8 | 7 | M4深8 | 13 | 6 | 40 | 14 | 6 | 4.5 | 30 | 25 | 36 | 20 | 40 | 20 | 80 | 900 | 螺旋凸轮 凸轮角度4° |
| | 15 | 1.6 | 18 | 12 | 10 | M6深12 | 19 | 9 | 55 | 20 | 10 | 6.6 | 40 | 33 | 50 | 26 | 63 | 28 | 150 | 2400 | |

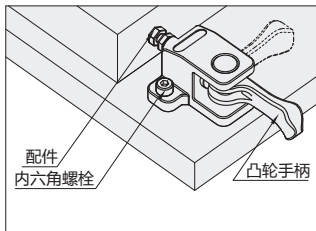


| 型号 | |
|-------|----|
| 代码 | 规格 |
| ZFM01 | 08 |
| ZFM01 | 15 |

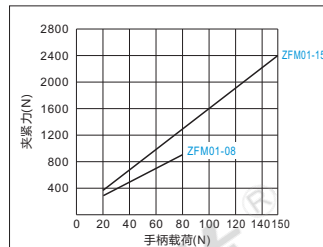
ZFM01—08



| 优惠价 | |
|-----|-----------|
| 数量 | 1~5 |
| 数量 | 6~ |
| 价格 | 100% 另行报价 |



能力线图



操作步骤：

转动手柄后，轴在凸轮的作用下向外伸出，夹紧工作；
放松时，轴在弹簧的作用下退回。

