
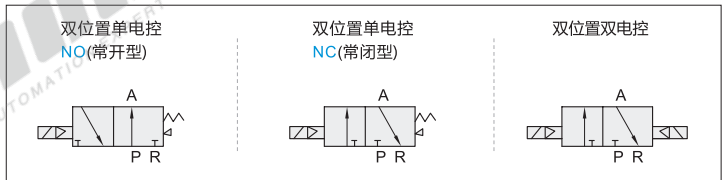


代码	类型	气口/位置数	主体材质
WLE03	先导式	3V300系列 二位三通	铝合金

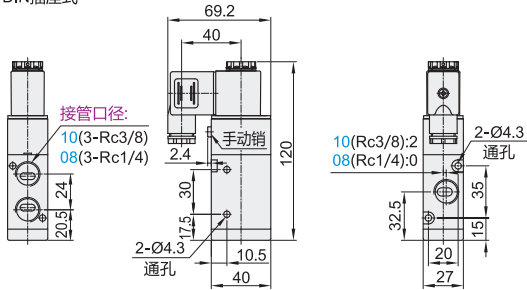
特点

- 先导方式：外部与内部可选；
- 滑柱式结构，密封性好，反应灵敏；
- 双头电磁阀具有记忆功能；
- 内孔采用特殊加工工艺，摩擦阻力小，启动气压低，使用寿命长；
- 无需加油润滑；
- 附设手动装置，利于安装调试；
- 有多种标准电压等级可供选用；
- 可与底座集成阀组，节省安装空间。

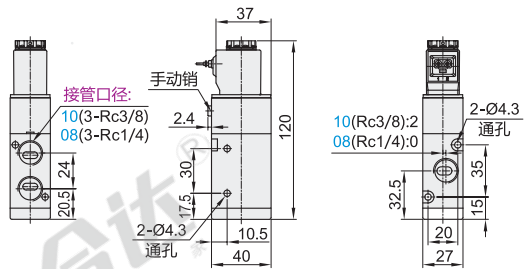
符号图



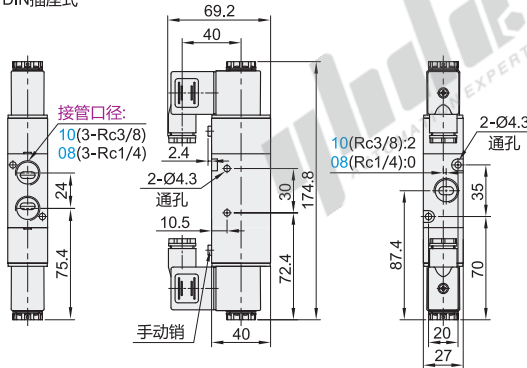
3V310(双位置单电控)  
DIN插座式



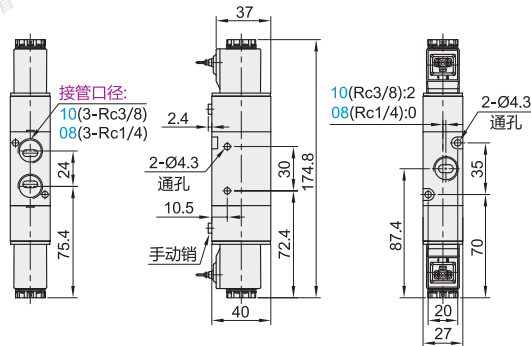
I(出线式)



3V320(双位置双电控)  
DIN插座式



I(出线式)



视角标准：第一视角

代码	型号	规格	接管口径	初始状态	电压	接线方式
WLE03	3V310	双位置单电控	08 (Rc1/4)	NC (常闭型) NO (常开型)	A (AC220V) B (DC24V)	无指定(DIN插座式) I (出线式)
		双位置双电控	10 (Rc3/8)	—	—	—

规格

型号	3V310-08	3V320-08	3V310-10	3V320-10
工作介质	空气(经40µm以上滤网过滤)			
接管口径	进气=出气=Rc1/4		进气=出气=Rc3/8	
有效截面积	25.0mm <sup>2</sup> (Cv=1.39)		30.0mm <sup>2</sup> (Cv=1.67)	
位置数	二位三通			
润滑	不需要			
使用压力范围	0.15~0.8MPa(21~114psi)			
保证耐压力	1.5MPa(215psi)			
工作温度(°C)	-20~70			

性能参数

使用电压范围	AC:±15% DC:±10%
耗电量	AC:3.5VA DC:3W
保护等级	IP65(DIN40050)
耐热等级	B级
励磁时间	0.05秒以下
最高动作频率	5次/秒

如有加油润滑，中途不可停止，建议润滑油为ISO VG32或同级油。

最高动作频率为空载状态。



代码	型号	规格	接管口径	初始状态	电压	接线方式
WLE03	3V310	双位置单电控	08(Rc1/4)	NC(常闭型) NO(常开型)	A(AC220V) B(DC24V)	无指定(DIN插座式) I(出线式)
		双位置双电控	10(Rc3/8)	—	—	—

WLE03—3V310—08—NC—A—I



优惠价	数量	1~20	21~
●	价格	100%	另行报价



交货期
5