

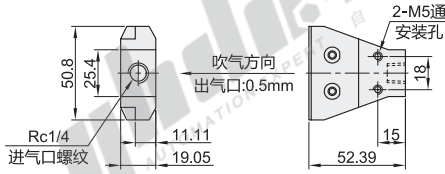
经济型超级气刀

迷你型/常规型 底部安装

迷你型

代码	类型	安装方式	主体材质	表面处理
ZWC11	迷你型	底部安装	铝合金	本色阳极氧化

特点：结构紧凑，可适用于安装空间局限的场合。



视角标准：第一视角

型号	耗气量 (L/min)	冲击力 (kg)	噪音 (dB)
ZWC11	500	1.4	77



型号
ZWC11




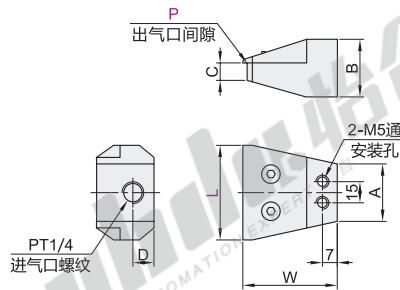
● 优惠价
数量 1~9 10~
价格 100% 另行报价



交货期
5

常规型

代码	类型	安装方式	主体材质	表面处理
ZWC12	常规型	底部安装	铝合金	本色阳极氧化
ZWC13			不锈钢	—



视角标准：第一视角

代码	型号		P 出气口间隙	W	A	B	C	D	耗气量 (L/min)	噪音(dB)
	L									
(铝合金) ZWC12	35	0.4	50	20	24.5			9	430	58
		0.6							550	60
		0.85							624	63
(不锈钢) ZWC13	50	0.4	55	28		8		650	60	
		0.6						750	63	
		0.85						880	65	
	80	0.4		45			10.5	998	66	
		0.6						1150	68	
		0.85						1350	70	

出气口间隙越大，出气流量、耗气量就越大。



型号		P
代码	L	出气口间隙
ZWC12	35	0.4
		0.6

ZWC12—L35—P0.4



● 优惠价
数量 1~5 6~
价格 100% 另行报价



交货期
5