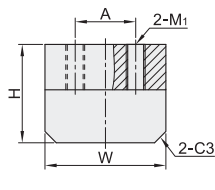


代码	类型	限位孔	螺纹	主体		螺栓/螺钉 代码
				材质	表面处理	
ICP31	单件	无孔	—	S45C	镀硬铬	—
ICP35					发黑	
ICP37					镀硬铬	
ICP38					发黑	
ICP41	组件	螺纹孔	粗牙	S45C	镀硬铬	PBE32
ICP42					发黑	
ICP45					镀硬铬	TDC61
ICP46					发黑	

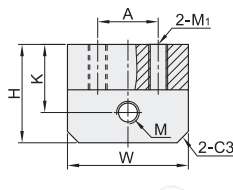


特点：可倒置隐藏安装在运动部件底面，结构紧凑刚度高，不会对机构的美观性造成影响。

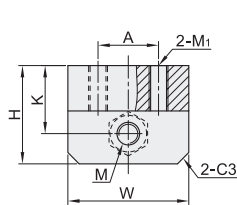
直角型限位块(无孔)  
ICP31



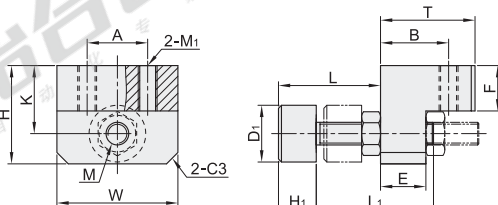
直角型限位块(螺纹孔)  
ICP35/36/37/38



直角型限位块+定位螺栓  
ICP41/42



直角型限位块+聚氨酯螺钉  
ICP45/46



视角标准：第一视角

型号		W	H	A	B	E	F	T	M		K	M1
代码	适用导轨规格								粗牙	细牙		
单件 ICP31	15A	32	15	16	18	12	8	25	—	—	—	M5
	20A		18				12					
	25A		23	18	23		32					
单件 ICP31 ICP35 ICP36 ICP37 ICP38	15B	32	23	16	18	12	8	25	M6×1.0	M6×0.75	17	M5
	20B		26				12				19	
	25B		35	18	23		32				28	
组件 ICP41 ICP45 ICP42 ICP46	30B	38	41	20	28	16	16	38	M8×1.25	M8×1.0	33	M8
	35B	45	47	25	31	45	45	45	40			

型号		L		L1		H1		SR	D1	匹配导轨 宽度系列	适用怡合达导轨 型号
代码	适用导轨规格	ICP41/42	ICP45/46	ICP41/42	ICP45/46	ICP41/42	ICP45/46				
单件 ICP31	15A	—	—	—	—	—	—	—	—	微型15系列	IAC/IAF-H16 IAJ/IAM-H16
	20A	—	—	—	—	—	—	—	—	微型20系列	—
	25A	—	—	—	—	—	—	—	—	微型25系列	—
单件 ICP31 ICP35 ICP36 ICP37 ICP38	15B	—	—	—	—	—	—	—	—	重载15系列	IBJ-H24 IBC-H28
	20B	7~22	11~23	30	25	4	10	4	15	重载20系列	IBJ/IBP-H30 IBC/IBF-H30
	25B	—	—	—	—	—	—	—	—	重载25系列	IBJ/IBP-H36 IBC/IBF-H40
组件 ICP41 ICP45 ICP42 ICP46	30B	10~28	14~31	35	30	5.5	13	5	20	重载30系列	IBJ/IBP-H42 IBC/IBF-H45
	35B	—	—	—	—	—	—	—	—	重载35系列	—



代码	型号	适用导轨规格
ICP31	15B	15B
ICP35	20B	20B
ICP37	25B	25B

ICP31—20B



● 优惠价  
数量 1~9 10~  
价格 100% 另行报价



7