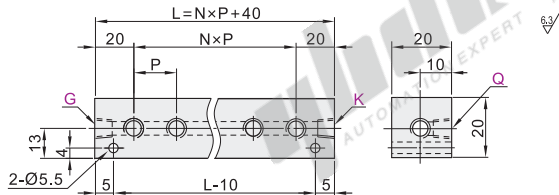


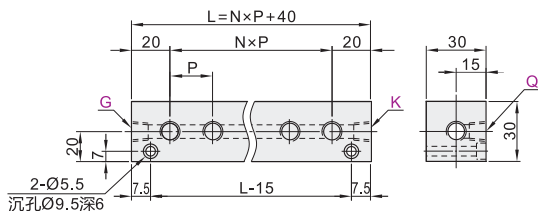
代码	类型	边长	材质		表面处理	常压
			国标	相当		
KAC11	I形端面贯穿 间距固定型	20×20	LF2	A5052	本色阳极氧化	1MPa(≈10.2Kgf/cm <sup>2</sup> )以下
KAC12		30×30				
KAC13		40×40				



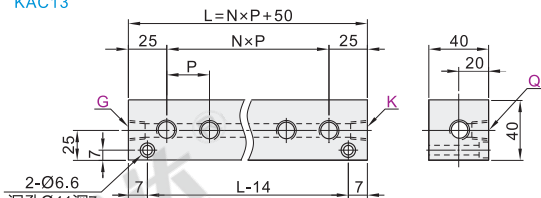
边长:20×20  
KAC11



边长:30×30  
KAC12



边长:40×40  
KAC13



边长20×20

代码	型号	侧面孔数	Rc (PT) /M选择		间距P	N	螺纹数
			Q	G·K			
KAC11	1K	1	1	(1/8)	15	0	3
	2K	2	2	(1/4)		1	4
	3K	3	3	(3/8)		2	5
	4K	4	4	(1/2)		3	6
	5K	5	5	(3/4)		4	7
	6K	6	6	(1)		5	8

侧面孔数为“6K”时，L/2位置增加一个适用M5螺钉的安装孔。

边长30×30

代码	型号	侧面孔数	Rc (PT) /M/NPT选择		间距P	N	螺纹数
			Q	G·K			
KAC12	1K	1	1	(1/8)	30	0	3
	2K	2	2	(1/4)		1	4
	3K	3	3	(3/8)		2	5
	4K	4	4	(1/2)		3	6
	5K	5	5	(3/4)		4	7
	6K	6	6	(1)		5	8

侧面孔数为“6K”时，L/2位置增加一个适用M5螺钉的安装孔。

边长40×40

代码	型号	侧面孔数	Rc (PT) 选择		间距P	N	螺纹数
			Q	G·K			
KAC13	1K	1	1	(1/8)	40	0	3
	2K	2	2	(1/4)		1	4
	3K	3	3	(3/8)		2	5
	4K	4	4	(1/2)		3	6
	5K	5	5	(3/4)		4	7
	6K	6	6	(1)		5	8

侧面孔数为“6K”时，L/2位置增加一个适用M6螺钉的安装孔。

边长20×20

型号	Rc (PT) 选择	间距P
代码 侧面孔数	Q·G·K	15
KAC11 1K	1 (1/8)	
2K	2 (1/4)	
	3 (3/8)	
	4 (1/2)	
	5 (3/4)	
	6 (1)	

KAC11-1K-Q3M-G1-K1

边长30×30

型号	Rc (PT) /M/NPT选择	间距P
代码 侧面孔数	Q·G·K	30
KAC12 1K	1 (1/8)	
2K	2 (1/4)	
	3 (3/8)	
	4 (1/2)	
	5 (3/4)	
	6 (1)	

KAC12-1K-Q5-G2-K2

边长40×40

型号	Rc (PT) 选择	间距P
代码 侧面孔数	Q G·K	40
KAC13 1K	1 (1/8) 2 (1/4)	
2K	2 (1/4) 3 (3/8)	
	3 (3/8) 4 (1/2)	

KAC13-1K-Q2-G3-K4



数量	1~4	5~
价格	100%	另行报价



5