

# 选择开关

## Ø16安装孔系列·手柄型 高防护高寿命型

代码	类型	是否带灯	材质
ZHB50	选择开关 手柄型	不带灯	塑料

CCC

### 性能

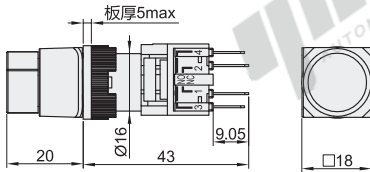
- 产品具有性能稳定、接触电阻小、绝缘性强、耐振动、耐冲击等特点；
- 符合IEC60947-5-1, GB14048.5等标准。

### 结构

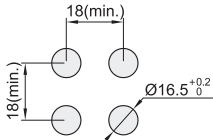
- 每个开关元件包含一常开一常闭，每只按钮最多可配置2个开关元件。



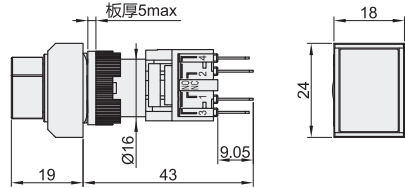
外观形状: O(圆形)



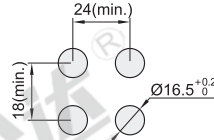
### 最小安装间距



外观形状: T(矩形)



### 最小安装间距



型号		外观形状	档位	触点类型	动作类型	按钮颜色	开孔尺寸	防护等级
代码	按钮形状							
不带灯 ZHB50	S(标准)	O(圆形)	2(两档)	11(1NO 1NC)	自锁	黑色	Ø16.5	IP40
			3(三档)	22(2NO 2NC)				
		T(矩形)	2(两档)	11(1NO 1NC)				
			3(三档)	22(2NO 2NC)				



请按图示订货

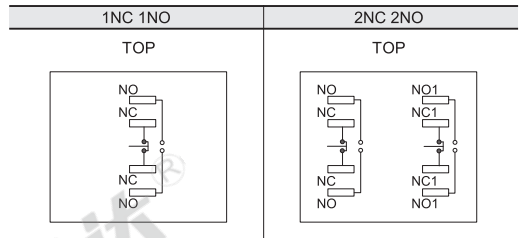
型号		外观形状	档位	触点类型
代码	按钮形状			
ZHB50	S(标准)	O(圆形)	2(两档)	11(1NO 1NC)
			3(三档)	22(2NO 2NC)

ZHB50 - S - O - 2 - 11

### 性能特征

工作环境温度	-25~55°C(无冰冻), 照明开关本体周围必须空气流通		
工作环境湿度	45~85%RH(无结露)		
接触电阻	≤50mΩ		
绝缘电阻	≥100MΩ		
最高耐压	触点与灯珠引脚之间	2000伏, 交流50赫兹, 1分钟	
	同极端子之间	1000伏, 交流50赫兹, 1分钟	
	不同电极端子之间	2000伏, 交流50赫兹, 1分钟	
耐振动性		50赫兹, 振幅约1.2mm	
	耐冲击性	小于10g	
	寿命	机械	自动复位
停置			100万次
钥匙开关、急停			100万次
电气		50万次以上	
端子	焊接线直径: 2×0.8mm 最大铜线面积: 0.75mm <sup>2</sup> 接线插PIN: 2.8×0.5mm		
焊锡耐热	230°C时不超过3秒		
操作行程	(按钮)约3mm		

### 开关接点构成



蜂鸣器、按钮盒灯