

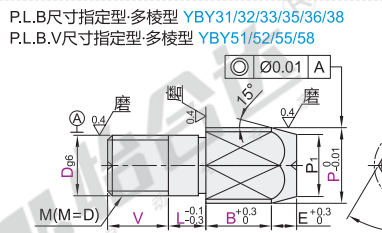
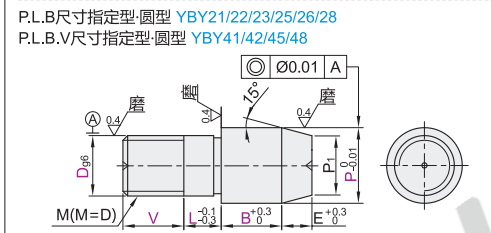
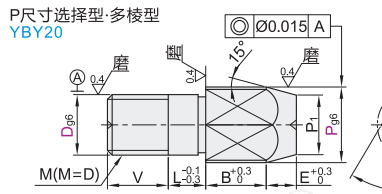
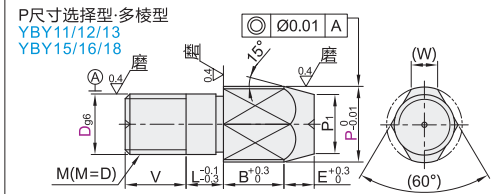
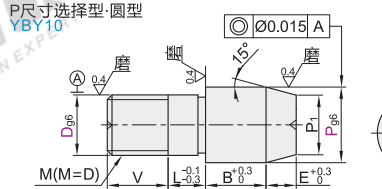
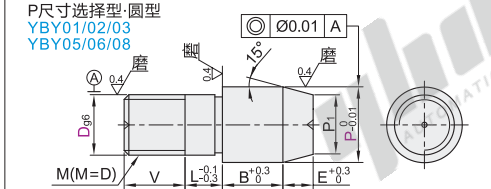
P尺寸选择型/P.L.B尺寸指定型/P.L.B.V尺寸指定型

大头锥角型 外螺纹型

定位销



| P尺寸选择型 | | P.L.B尺寸指定型 | | P.L.B.V尺寸指定型 | | 材质 | | 硬度 | 表面处理 |
|--------|-------|------------|-------|--------------|-------|----------|---------|--------------------------|----------------|
| 圆型 | 多棱型 | 圆型 | 多棱型 | 圆型 | 多棱型 | 国标 | 相当 | | |
| YBY01 | YBY11 | YBY21 | YBY31 | YBY41 | YBY51 | 9CrWMn | SKS3 | 淬火硬度58~61HRC | — |
| YBY02 | YBY12 | YBY22 | YBY32 | YBY42 | YBY52 | | | 淬火硬度58~61HRC, 镀层硬度850HV~ | 镀硬铬, 镀层厚度3~5μm |
| YBY03 | YBY13 | YBY23 | YBY33 | — | — | | | — | — |
| YBY05 | YBY15 | YBY25 | YBY35 | YBY45 | YBY55 | 0Cr18Ni9 | SUS304 | — | — |
| YBY06 | YBY16 | YBY26 | YBY36 | — | — | 9Cr18Mo | SUS440C | 镀层硬度850HV~ | 镀硬铬, 镀层厚度5~8μm |
| YBY08 | YBY18 | YBY28 | YBY38 | YBY48 | YBY58 | | | — | — |
| YBY10 | YBY20 | — | — | — | — | GCr15 | SUJ2 | 淬火硬度HRC56~, 镀层硬度850HV~ | 镀硬铬, 镀层厚度3~5μm |



① 工艺孔加工条件: $D \neq P$ 且 $(D-P) \cdot L \cdot B \geq 4$ 且 $P_1 > 3$, (工艺孔详细尺寸见产品简介) ② $P_1 = P - E \cdot \tan 15^\circ$

● P尺寸选择型

| 型号 | | D _{g6} | P | L | B | V | M | E | (W) |
|-------|-------|-----------------|-----------------|-----|-----|-----|-----|---|-----|
| 圆型 | 多棱型 | 3 | 3.5 4 4.5 5 6 | 4.5 | 3 | 2 | 1.5 | | |
| YBY01 | YBY11 | 4 | 4.5 5 6 7 | 6 | 4 | 1.8 | | | |
| YBY02 | YBY12 | 5 | 5 6 7 8 | 6 | 7.5 | 3 | 2.2 | | |
| YBY03 | YBY13 | 6 | 6 7 8 9 10 | 8 | 9 | 6 | 3 | | |
| YBY05 | YBY15 | 8 | 8 9 10 11 12 13 | 12 | 12 | 8 | 3.5 | | |
| YBY06 | YBY16 | 10 | 10 11 12 13 | 10 | 15 | 10 | 4 | | |

● P.L.B尺寸指定型

| 型号 | D _{g6} | P | L | B | V | M | E | (W) |
|-------|-----------------|-------------|------|----------|-----|----|-----|-----|
| 圆型 | 3 | 3.50~8.00 | 0~8 | 1.0~10.0 | 4.5 | 3 | 2 | 1.5 |
| YBY21 | 4 | 4.50~8.00 | 0~10 | 1.0~10.0 | 6 | 4 | 1.8 | |
| YBY22 | 5 | 5.50~8.00 | | | 7.5 | 5 | 3 | 2.2 |
| YBY23 | 6 | 6.50~10.00 | 0~12 | 1.0~15.0 | 9 | 6 | 3 | |
| 多棱型 | 8 | 8.00~13.00 | | | 12 | 8 | 3.5 | |
| YBY31 | 10 | 11.00~15.00 | 0~17 | 3.0~30.0 | 15 | 10 | 4 | 4 |
| YBY32 | 12 | 13.00~20.00 | | | 18 | 12 | 5 | |
| YBY33 | 16 | 17.00~30.00 | 0~22 | 5.0~30.0 | 24 | 16 | 5 | 7 |
| YBY33 | 20 | 22.00~30.00 | | | 30 | 20 | 9 | |

● P.L.B.V尺寸指定型

| 型号 | D _{g6} | P | L | B | V | M | E | (W) |
|-------|-----------------|-------------|------|----------|-------|----|-----|-----|
| 圆型 | 3 | 3.50~6.00 | 0~8 | 2.0~10.0 | 3~9 | 3 | 2 | 1.5 |
| YBY41 | 4 | 4.50~7.00 | 0~10 | 2.0~10.0 | 4~12 | 4 | 1.8 | |
| YBY42 | 5 | 5.50~8.00 | | | 5~15 | 5 | 3 | 2.2 |
| 多棱型 | 6 | 6.50~10.00 | 0~12 | 2.0~12.0 | 6~18 | 6 | 3 | |
| YBY44 | 8 | 9.00~13.00 | | 2.0~15.0 | 8~24 | 8 | 3.5 | |
| YBY45 | 10 | 11.00~15.00 | 0~17 | 3.0~20.0 | 10~30 | 10 | 4 | 4 |
| YBY51 | 12 | 13.00~16.00 | | | 12~30 | 12 | 5 | |
| YBY52 | 16 | 17.00~25.00 | 0~22 | 5.0~20.0 | 16~40 | 16 | 7 | |
| YBY52 | 20 | 22.00~30.00 | | | 20~40 | 20 | 9 | |

● P尺寸选择型

| 代码 | D _{g6} | P |
|-------|-----------------|---------------|
| YBY01 | 3 | 3.5 4 4.5 5 6 |
| YBY02 | 4 | 4.5 5 6 7 |

YBY01—D3—P5

● P.L.B尺寸指定型

| 代码 | D _{g6} | P | L | B |
|-------|-----------------|-------|------|--------|
| YBY21 | 3 | 3.5~8 | 0~8 | 1.0~10 |
| YBY22 | 4 | 4.5~8 | 0~10 | 1.0~10 |

YBY21—D3—P5—L4—B5

● P.L.B.V尺寸指定型

| 代码 | D _{g6} | P | L | B | V |
|-------|-----------------|-------|------|------|------|
| YBY41 | 3 | 3.5~6 | 0~8 | 2~8 | 3~9 |
| YBY42 | 4 | 4.5~7 | 0~10 | 2~10 | 4~12 |

YBY41—D3—P5—L4—B8—V8

● 可选加工(P.L.B尺寸指定型)

| 代码 | D _{g6} | P | L | B | 可选加工代码 |
|-------|-----------------|-------|-----|--------|--------|
| YBY21 | 3 | 3.5~8 | 0~8 | 1.0~10 | △A(HC) |

YBY21—D3—P5—L4—B5—TA

增加扳手孔

① 多棱型的扳手孔, 使之垂直于多棱面, 但方向任意。
② 仅适用于指定型。

选型方法 TA

| D | 适用尺寸 B | P | Q |
|----|-------------|---|-----|
| 5 | 5.50~9.99 | 2 | 3.5 |
| 6 | 10.00~16.99 | 3 | 5 |
| 8 | 17.00~ | 5 | |
| 10 | 5.0~ | | |
| 12 | 10.0~ | | |
| 16 | | | |
| 20 | | | |

增加两平面

选型方法 HC10

① 最小单位1
② 仅适用于圆型。
③ 仅适用于指定型。
④ $D \leq H < P$

● 优惠价

| 数量 | 1~4 | 5~ |
|----|------|------|
| 价格 | 100% | 另行报价 |

未税价(元)

| 交货期 | 3 | 5 | 6 |
|-------------|---|---|---|
| ① 无表面处理/无硬度 | | | |
| ② 有表面处理 | | | |

夹具用衬套
A6

请按图示订货