


树脂型
碳钢型

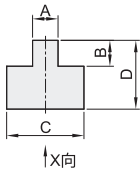
链条导向件

树脂型

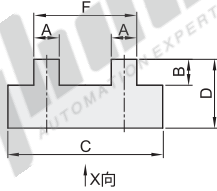
代码	类型	材质
VSW51	凸型单排	超高分子量聚乙烯
VSW52	凸型双排	
VSW61	凹型单排	



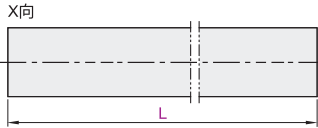
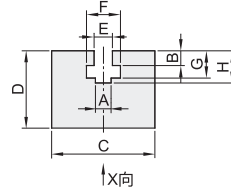
凸型单排
VSW51



凸型双排
VSW52



凹型单排
VSW61



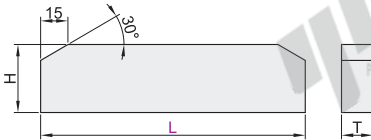
视角标准：第一视角

型号	L 选择	A	B	C	D	E	F	G	H	重量 (kg/m)	
凸型单排 VSW51	40	450	7.4	2.4	20	10	—	—	—	0.16	
	50	950	8.8	2.8	—	—	—	—	—	0.36	
	60	2000	11.8	3.5	25	—	—	—	—	0.58	
凹型单排 VSW61	40	450	5.0	7.4	25	30	8.3	13.2	11.7	13.4	0.58
	50	950	6.4	8.8	30	35	10.7	16.5	14.5	16.2	0.8
	60	2000	7.4	11.8	35	40	12.5	19.8	18.5	20.5	1.04
	—	—	—	—	—	—	—	—	—	—	—

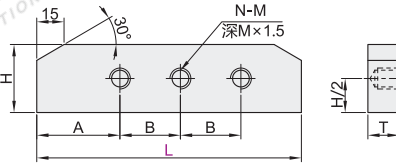
碳钢型

代码	类型	材质	表面处理
VSW71	碳钢型	S45C	镀硬铬

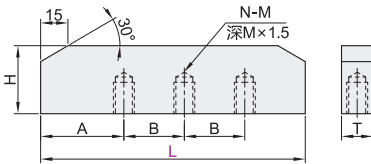
ZA(无孔加工)



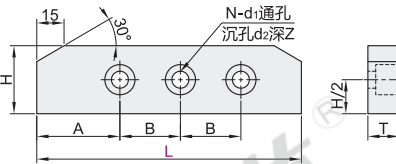
ZC(侧面螺孔)



ZB(底面螺孔)



ZD(侧面沉孔)



视角标准：第一视角

型号	规格	孔加工	L 选择	T	H	d ₁	d ₂	Z	M	N 孔数	A	B		
VSW71	40	ZA(无孔加工) ZB(底面螺孔) ZC(侧面螺孔) ZD(侧面沉孔)	300	—	—	—	—	—	—	—	2	100	100	
			500	6	13	4.5	8	4.5	M4	3	150	100		
			1000	—	—	—	—	—	—	—	5	200	150	
	50		300	—	—	—	—	—	—	—	—	2	100	100
			500	9	16	5.5	9.5	5.5	M5	3	150	100		
			1000	—	—	—	—	—	—	—	5	200	150	
	60		300	—	—	—	—	—	—	—	—	2	100	100
			500	12	22	6.5	11	6.5	M6	3	150	100		
			1000	—	—	—	—	—	—	—	5	200	150	

树脂型

型号	规格	L 选择
VSW51	40, 50, 60	450, 950, 2000

碳钢型

型号	规格	孔加工	L 选择
VSW71	40, 50, 60	ZA, ZB, ZC, ZD	300, 500, 1000



VSW51-40-L450

VSW71-40-ZA-L300



数量	1~4	5~
价格	100%	另行报价



链条
链条

F7