

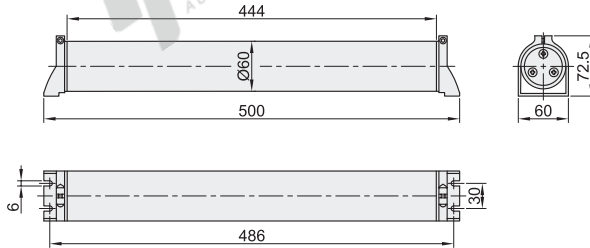
标准型

代码	类型	
ZHE53	圆条形	标准型

特点

- 灯体采用一体式密封处理，简洁大方，精致美观；
- 灯具可调发光角度，旋转安装支架安装方便、调整灵活；
- 灯具采用高透光玻璃+优质PC扩散罩，亮度高，抗冲击性好；
- 采用优质进口光源，该光源体积小、性价比高、稳定性好、热阻低、导热性能好、低光衰是照明灯具的最佳选择；
- 灯具防护等级可达IP67。

适用范围：数控机床、CNC加工中心、数控铣床等其它对防护性要求较高的设备。



视角标准：第一视角

型号		额定电压	功率 (W)	光通量 (Lm)
代码	光源			
ZHE53	A(正白光6000~6500K)	DC 24V	19	2550
	B(暖黄光2800~3200K)			

性能表

防护等级	IP67
发光效率	140Lm/W
灯具寿命	50000H
显色指数	≥82Ra
发光角度	110°
表面温度	≤60°C



型号	
代码	光源
ZHE53	A(正白光6000~6500K)
	B(暖黄光2800~3200K)

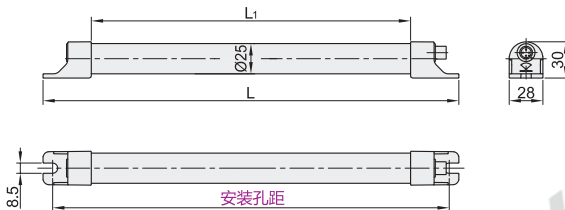

ZHE53-A

经济型

代码	类型	
ZHE59	圆条形	经济型

特点

- 简洁美观，性价比极高；
  - 螺帽安装简单方便，稳定性强。
- 适用范围：数控机床、组合机床、加工中心及其他照明。



视角标准：第一视角

型号		额定电压	功率 (W)	总长度L	L1	色温	光通量 (Lm)
代码	安装孔距						
ZHE59	225	1(DC 24V)	3	240	160	6000K	330
	345		4	360	280		440
	465		5	480	400		550
	585		7	600	520		770
	705		10	720	640		1100
	825		12	840	760		1320
	945		14	960	880		1540
	1065		16	1080	1000		1760



型号		额定电压
代码	安装孔距	
ZHE59	225	1
	345	

ZHE59-225-1