

# 一端螺钉夹紧另一端衬套固定

梅花式

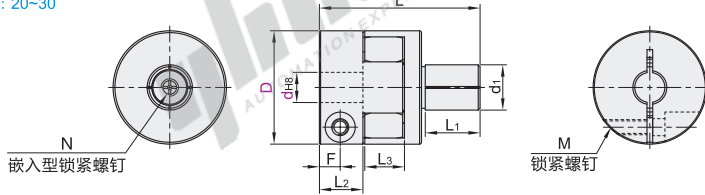
# 心轴联轴器



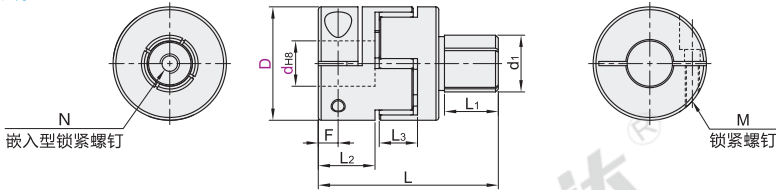
代码	类型	材质		表面处理	附件
		主体	调整环	主体	
DEP21	一端螺钉夹紧 另一端衬套固定	铝合金	聚氨酯	本色阳极氧化	内六角 圆柱头螺钉

- ① 需求为零背隙时，使用实心梅花垫。
- ② 使用环境温度高于30°C时，请依据使用环境对应温度修正系数调整额定扭矩与最大扭矩。
- ③ 嵌入型轴套不能与键槽配合使用，嵌入型部分滑动扭矩为基准核定出的额定扭矩。

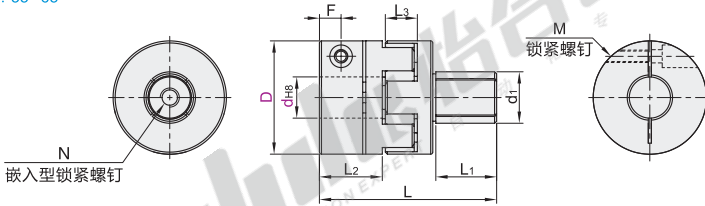
D : 20~30



D : 40



D : 55~65



视角标准：第一视角

型号		d										锁紧螺钉							
代码	D											L	L <sub>1</sub>	L <sub>2</sub>	L <sub>3</sub>	F	d <sub>1</sub>	M	锁紧扭矩 (N·m)
DEP21	20	4 5 6 6.35 7 8 9 9.525 10	36.5	11	10	9	5	10	M3	1.5									
	25	5 6 6.35 7 8 9 9.525 10 11 12	42.5	15.5	11.5	10.5	5.8	11	5.5	12	M4	3.4							
	30	5 6 6.35 7 8 9 9.525 10 11 12 12.7 13 14 15	63.5	21	13.5	13.5	7	20	M5	7.0									
	40	8 9 9.525 10 11 12 12.7 13 14 15 16 17 18 19 20 22	86	31	30.5	15.5	10.5	25	M6	14.0									
	55	12 12.7 13 14 15 16 17 18 19 20 22 24 25 28 30	99	37	36	16.5	11.5	35	M8	30.0									
65	14 15 16 17 18 19 20 22 24 25 28 30 32 35 36 38																		

代码	D	嵌入型锁紧螺钉		额定扭矩 (N·m)	最高转速 (r/min)	惯性力矩 (kg·m <sup>2</sup> )	静态扭转刚性 (N·m/rad)	容许安装偏差			重量 (g)	
		N	锁紧扭矩 (N·m)					径向 (mm)	角向 (°)	轴向 (mm)		
DEP21	20	M3	1.2	5	15000	1.09×10 <sup>-5</sup>	51.6	1	-0.4 ~ +1.0	-0.5 ~ +1.2	20	
	25			7	13000	4.7×10 <sup>-5</sup>	220				30	
	30	M4	3.5	7.5	10000	9.3×10 <sup>-5</sup>	170				0.08	46
	40	M6	10	35	8500	5.6×10 <sup>-5</sup>	1500				0.06	136
	55	M8	20	80	6500	1.2×10 <sup>-4</sup>	3000				0.09	310
	65	M10	40	180	5500	1.7×10 <sup>-4</sup>	6500				0.1	400

① 嵌入型轴套的d<sub>1</sub>尺寸如需要非标尺寸时，具体请咨询我司工作人员。

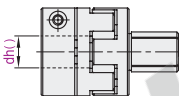
② 惯性力矩和重量按最大孔计算。



可加工	变更d孔径
代码	dh( )

选型方法 dh4.2  
① 最小单位0.1  
② 选型时须将d变更为dh

技术说明



D	dh
20	4~10
25	5~12
30	5~15
40	8~22
55	12~30
65	14~38



请按图示订货

型号		d	
代码	D	20	4 5 6
DEP21	25	5 6	

DEP21—D20—d4

③ 可选加工

型号		d		可加工代码
代码	D	20	4 5 6	dh( )
DEP21	25	5 6		

DEP21—D20—dh4.2



优惠价  
数量 1~10 11~  
价格 100% 另行报价

未税价(元)



交货期  
7