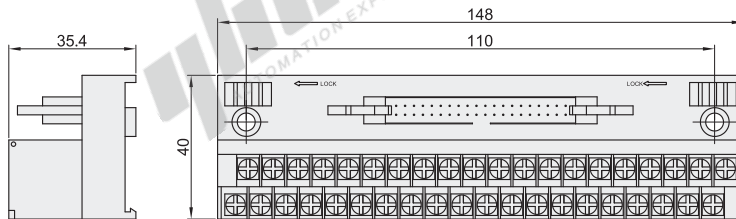


常规型端子台

基恩士系列输出模块对应端子台 日式端子台

| 代码 | 类型 | | 指示灯 |
|-------|-------|----------------|-----|
| ZIU65 | 日式端子台 | 基恩士系列输出模块对应端子台 | 无 |

CE

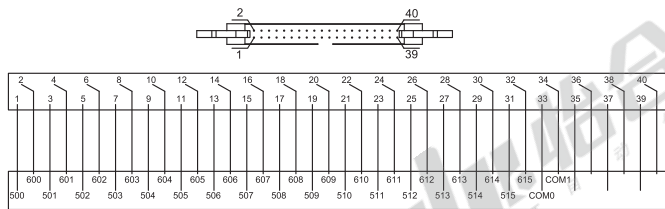


注意

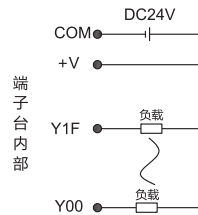
- 用2个M4的螺丝可固定在零件安装的地方。建议使用M4×16的螺丝，螺纹孔深3mm以上。
- 可安装在标准35mm的DIN导轨上。



配线图



连接图



适用电线

1.25mm²MAX



PLC 连接端子台

| 型号 | | 额定输出电流 | 额定输出电压 | 适用电线 |
|-------|----|--------|--------|--------------|
| 代码 | 位数 | | | |
| ZIU65 | 40 | 1A | DC24V | ZIC23 (P541) |

适用PLC

| 输出模块 | 输出点数 | 适用端子台 |
|-----------|------|-------|
| KV-C32XTD | 32 | ZIU65 |
| KV-C32TCP | 64 | |
| KV-C32TD | 32 | |
| KV-C64TD | 32 | |
| KV-C64TCP | 64 | |



请按图示订货

| 型号 | | |
|-------|----|--------|
| 代码 | 位数 | 额定输入电流 |
| ZIU65 | 40 | 1A |

ZIU65



参数表

| | |
|-------|-------------------------|
| 绝缘电阻 | 100MΩ以上(DC500V) |
| 耐电压 | AC500V 1min |
| 端子 | M3×10L |
| 扭矩 | 1.2N·m(12kgf·cm) |
| 环境温度 | -10°C~+50°C |
| 内置连接器 | HIF3BA-40P-2.54DSA(牛角座) |
| 环境湿度 | 5%RH~95RH%(无凝露) |