

# 带安装板斜拉型/斜拉型

内装型/内外装型/侧装型

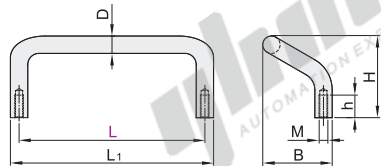
# 角型拉手

## 内装型·带安装板斜拉型

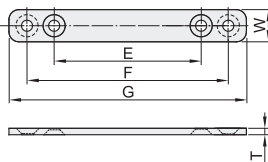
代码	类型	带安装板 斜拉型	材质		表面处理	
			拉手	安装板	拉手	安装板
XAF66	内装型		A6063		本色阳极氧化	

### 特点

- 握把部倾斜，易于抓握；
- Ø10的粗拉手，稳定，强度高。



### 安装板



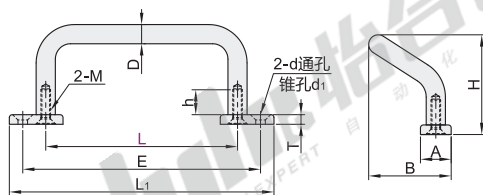
视角标准：第一视角



型号		拉手尺寸							安装板尺寸					参考重量 (kg/pcs)
代码	L	L <sub>1</sub>	B	D	H	h	M	E	F	G	W	T		
XAF66	100	110						100	127	145	16	3.2	0.05	
	120	130	40	10	47	13	M5	120	147	165				
	125	135						125	152	170				

## 内外装型·带安装板斜拉型

代码	类型	带安装板 斜拉型	材质		表面处理	
			拉手	安装板	拉手	安装板
XAF67	内外装型		SUM22L	SUS304	镀黑铬	—
XAF68			SUS304		抛光	
XAF70			滚磨抛光			
XAF69			ADC		本色阳极氧化	



视角标准：第一视角



型号		D	E	A	d	d <sub>1</sub>	T	L <sub>1</sub>	H	B	h	M	负载 (N)	参考重量 (kg/pcs)
XAF67 XAF68 XAF69 XAF70	48	10	72	16	5.4	10.5	5	86	52	43	13	5	2000	0.09
	66		90					104						0.10
	88		112					126						0.11
	100		124					138						0.12
	110		134					148						0.12
	120		144					158						0.13
	125		149					163						0.13
	160		184					198						0.15



请按图示订货 XAF67—L100

代码	L
XAF67	100
XAF67	110



未税价(元)

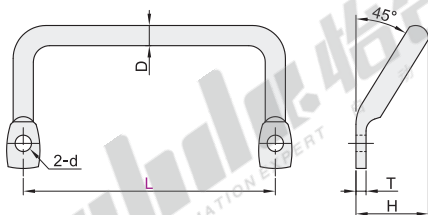
数量	1~9	10~
价格	100%	另行报价



交货期  
1

## 侧装型·斜拉型

代码	类型	斜拉型	材质	表面处理
XAF01	侧装型		1215	镀铬
XAF06			SUS304	镜面抛光
XAF07			滚磨抛光	



视角标准：第一视角



型号		D	H	T	d	参考重量 (kg/pcs)
XAF01	100	8	35	4	6.5	0.09
	120					0.11
XAF06	100					0.09
XAF07	112					0.10



请按图示订货

代码	L
XAF01	100
XAF01	120

XAF01—L100



未税价(元)

数量	1~9	10~
价格	100%	另行报价



交货期  
1

拉手