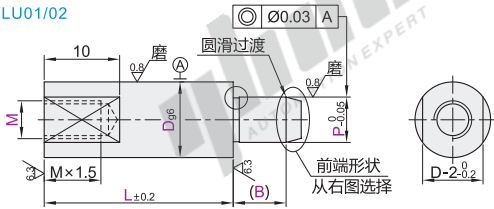


代码	类型	材质		硬度
		国标	相当	
YLU01	内螺纹型			—
YLU02				淬火硬度38~43HRC
YLU21				—
YLU22	外螺纹型	45	S45C	—
YLU41				淬火硬度38~43HRC
YLU42	关节安装型			—
				淬火硬度38~43HRC

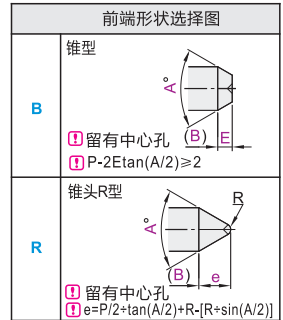
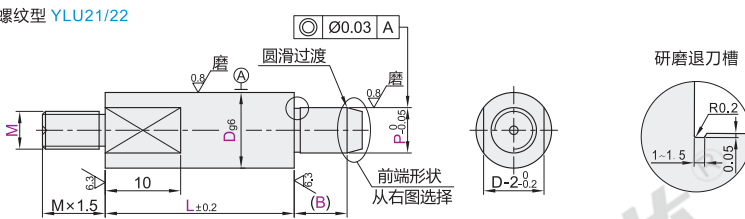
M×P	
外螺纹型	内螺纹型
M6×1.0	—
—	M8×1.25
M10×1.5	M10×1.25
—	M14×1.5
—	M18×1.5



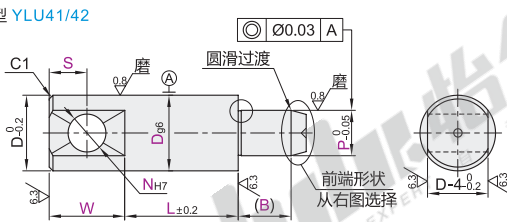
内螺纹型 YLU01/02



外螺纹型 YLU21/22



关节安装型 YLU41/42



代码	型号	前端形状	最小单位0.1		最小单位1		A	最小单位1		R			
			Dg6	P	B	L		E(B形)	M				
内螺纹型 外螺纹型 YLU01 YLU21 YLU02 YLU22	B	R	12	-0.006	6.0~11.0	5~35 (B≤P×4)	60~160	30	6 8	8	3		
			16	-0.017	6.0~15.0				6 8 10	8 10			
			20	-0.007	6.0~16.0				60~160	1~10		10 14	
			25	-0.007	16.0~24.0				60~160	1~10		6 10	10 14 18
			30	-0.020									

代码	型号	前端形状	最小单位0.1		最小单位1		A	最小单位1			R					
			Dg6	P	B	L		E(B形)	W	S		N(H7)				
关节安装型 YLU41 YLU42	B	R	12	-0.006	6.0~11.0	5~35 (B≤P×4)	60~160	30	1~10	15~40	10~30	6 8	3			
			16	-0.017	6.0~15.0							6 8 10				
			20	-0.007	6.0~16.0							10 12				
			25	-0.007	16.0~24.0							60~160		1~10	15~40	10~30
			30	-0.020												



增加扳手槽

TC()

选型方法 TC10-X10

① 最小单位1

变更关节安装部宽度

NC()

选型方法 NC20

① 最小单位1

D	NC
12	7
16	9~11
20	12~15
25	14~20
30	20~25



外螺纹型

代码	型号	最小单位0.1	最小单位1	最小单位1	M
YLU21	B-D12-P10-B9-L100-A30-E5-M8	12	6~15	60~160	6 8 10
YLU22	R	16	6~15	60~160	6 8 10

可选加工

代码	型号	最小单位0.1	最小单位1	最小单位1	M	可选加工
YLU21	B-D12-P10-B9-L100-A30-E5-M8-NC7	12	6~15	60~160	6 8 10	TC() NC()
YLU22	R	16	6~15	60~160	6 8 10	TC() NC()

关节安装型

代码	型号	最小单位0.1	最小单位1	最小单位1	N
YLU41	B-D12-P10-B9-L100-A30-E5-W20-S20-N6	12	6~15	60~160	6 8
YLU42	R	16	6~15	60~160	6 8 10



优惠价

数量	1~4	5~
价格	100%	另行报价

