

代码	类型	螺纹	材质		硬度	表面处理	附件(1个螺帽) 材质	
			国标	相当				
PAS01	扳手槽型	细牙	45	S45C	43~48HRC	镀锌	SS400	
PAS06		粗牙						
PAS11	L尺寸选择	细牙	0Cr18Ni9	SUS304	—	—		SUS304相当
PAS12								
PAS15	L尺寸指定	粗牙	45	S45C	43~48HRC	无电解镀镍		SS400
PAS16								
PAS17	内六角孔型	粗牙	0Cr18Ni9	SUS304	—	—	SUS304相当	
PAS20								
PAS21	L尺寸指定	细牙	45	S45C	43~48HRC	镀锌	SS400	
PAS25								
PAS26	内六角孔带扳手槽型	粗牙	45	S45C	43~48HRC	镀锌	SS400	
PAS30								
PAS31	内六角孔带扳手槽型	细牙	0Cr18Ni9	SUS304	—	—	SUS304相当	
PAS36								粗牙



① 表中硬度是指端部淬火硬度。② SUS304材质端部无淬火。

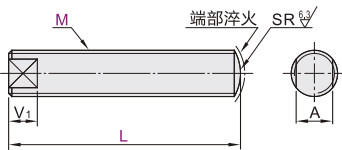
☑ 螺纹尺寸

M×P	
细牙螺纹	粗牙螺纹
3×0.35	3×0.5
4×0.5	4×0.7
5×0.5	5×0.8
6×0.75	6×1.0
8×0.75	8×1.25

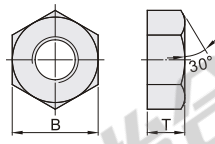
M×P	
细牙螺纹	粗牙螺纹
10×1.0	10×1.5
12×1.0	12×1.75
16×1.5	16×2.0
20×1.5	20×2.5

M	A	B	B ₁	D	E	V	V ₁	T	t	SR
3	2.5	5.35 ^{+0.15}	1.5	—	—	1.5	4.5	2.3	—	3
4	3	6.6 ^{+0.1}	2	3	4	2.2	4.5	3.1	—	2.5 4
5	4	7.75	2.5	4	4	2.8	4.5	3.8	^{+0.2}	3 5
6	5	9.75 ^{+0.25}	3	4.5	5	3	5.5	4.7	—	3 6
8	6	12.75	4	6	6	4	6.5	6.15	—	4 8
10	8	16.7 ^{+0.3}	5	8	8	5	8.5	7.65 ^{+0.35}	—	6 10
12	10	18.7	6	9	10	6	10.5	9.65	—	7 12
16	14	23.5 ^{+0.5}	8	—	—	7	14.5	11.6	—	— 16
20	17	29.4 ^{+0.6}	10	—	—	8	17.5	15.5	^{+0.5}	— 20

扳手槽型
PAS01/06

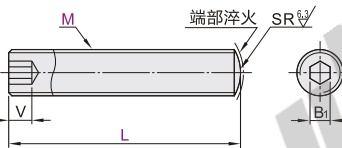


附件螺帽



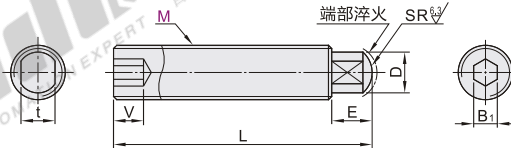
内六角孔型

PAS11/12/15/16/17/20/21/25/26/30



内六角孔带扳手槽型

PAS31/36



① 内六角孔中心偏差<0.5。

① 内六角孔中心偏差<0.5。

视角标准：第一视角

☑ 扳手槽型/内六角孔型

代码	M	L																			
		扳手槽型 选择				内六角孔型 选择				指定(最小单位1)											
扳手槽型	3	15	20	25	30	35	40	10	15	20	25	30	35	40	10~45						
PAS01 PAS06	4	15	20	25	30	35	40	45	50	60	10	15	20	25	30	35	40	45	50	60	10~65
内六角孔型	5	15	20	25	30	35	40	45	50	60	10	15	20	25	30	35	40	45	50	60	10~65
L尺寸选择	6	20	25	30	35	40	45	50	60	15	20	25	30	35	40	45	50	60	15~65		
L尺寸指定	8	25	30	35	40	45	50	60	20	25	30	35	40	45	50	60	15~65				
PAS11 PAS21	10	30	35	40	45	50	60	70	25	30	35	40	45	50	60	70	80	90	100	20~110	
PAS12 PAS25	12	35	40	45	50	60	70	80	30	35	40	45	50	60	70	80	90	100	30~110		
PAS15 PAS26	16	40	45	50	60	70	80	90	100	40	45	50	60	70	80	90	100	120	40~130		
PAS17 PAS30	20	45	50	60	70	80	90	100	120	45	50	60	70	80	90	100	120	40~130			

☑ 内六角孔带扳手槽型

代码	M	L						
		选择						
PAS31 PAS36	4	15	20	25	30			
	5	15	20	25	30	40		
	6		20	25	30	40	50	
	8			25	30	40	50	
	10				30	40	50	60
	12					40	50	60

☑ 内六角孔型-L尺寸指定

代码	M	L
PAS21	5	10~65
PAS25	6	15~65
	8	16~85

PAS25—M8—L16

☑ 内六角孔带扳手槽型

代码	M	L
PAS31	5	15 20 25 30
PAS36	6	20 25 30
	8	25 30

PAS36—M8—L25



● 优惠价
数量 1~9 10~
价格 100% 另行报价

