

# 间距指定型

L形 端面无孔

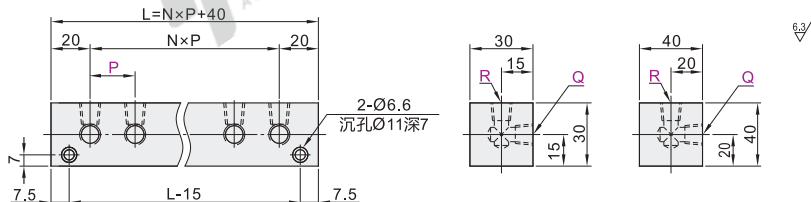
# 油压 / 水压用连接块

代码	类型	边长	材质		表面处理	常压
			国标	相当		
KDL51	L型端面无孔 间距指定型	30×30	Q235	SS400	镀锌	20.6MPa(≈210kgf/cm <sup>2</sup> )以下
KDL52						
KDL56		40×40			镀锌	
KDL61						
KDL66		50×50			镀锌	
KDL71		60×60				



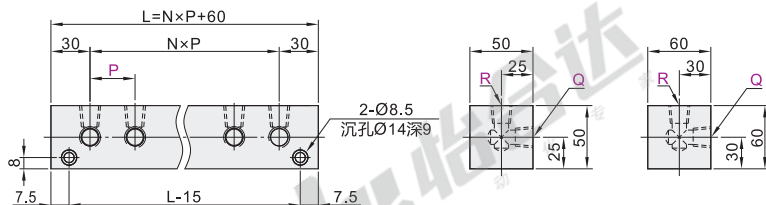
边长: 30×30  
KDL51/52

边长: 40×40  
KDL56/61

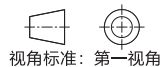


边长: 50×50  
KDL66

边长: 60×60  
KDL71



① 请合理指定P值, 避免出现接头干涉或拆装空间不足等情况。



### 边长30×30/40×40

代码	型号	侧面孔数	Rc(PT)/NPT选择		间距P 最小单位1	N	螺孔数
			Q·R				
边长30×30 KDL51 KDL52		2K	1 (1/8)		25~60	1	4
		3K	2 (1/4)			2	6
		4K	3 (3/8)			3	8
边长40×40 KDL56 KDL61		5K	1N(NPT1/8)		25~60	4	10
		6K	2N(NPT1/4)			5	12
			3N(NPT3/8)				

① 边长30×30的Q·R尺寸, 锥形孔成直角的方向不能同时选择3(3/8)。

② 侧面孔数为"6K"时, L/2位置增加一个适用M6螺钉的安装孔。

### 边长50×50/60×60

代码	型号	侧面孔数	Rc(PT)选择		间距P 最小单位1	N	螺孔数
			Q·R				
边长50×50 KDL66		2K	2 (1/4)		35~60	1	4
		3K	3 (3/8)			2	6
		4K	4 (1/2)			3	8
边长60×60 KDL71		5K	6 (3/4)		35~60	4	10
		6K				5	12

① 边长50×50的Q·R尺寸, 锥形孔成直角的方向不能同时选择6(3/4)。

#### 边长30×30

代码	侧面孔数	Rc(PT)/NPT选择	间距P	最小单位1
KDL51	2K	① (1/8)	②	25~60
KDL52	3K	② (1/4)	③	25~60

KDL51-3K-Q1-R2-P25

#### 边长50×50

代码	侧面孔数	Rc(PT)选择	间距P	最小单位1
KDL66	2K	② (1/4)	③	35~60
	3K	③ (3/8)	④	35~60

KDL66-3K-Q3-R2-P35



优惠价	
数量	1~4 5~
价格	100% 另行报价

交货期	
数量	5