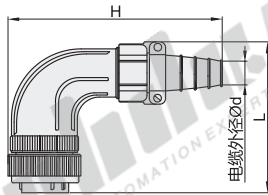


系列	类型	接插方式	材质			防护等级
			外壳	绝缘体	接触体	
WF系列	弯角公插头	螺纹连接	锌基合金 (镀铬)	热塑塑料PPS (耐高温260°C)	铜 (镀金)	IP65

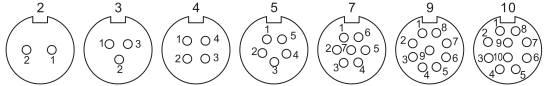


插座与面板配合直径	16	20	24	28
H	60	80	80	93
L	45.5	53	56.3	70
Ød	7~8	8~10.5	8~10.5	11.5~13.6

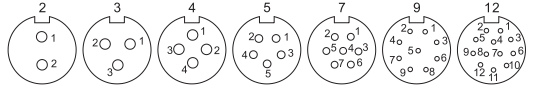
单位: mm

孔位排列图(从针的方向看)

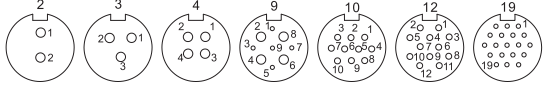
WF16系列



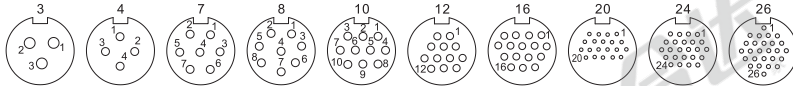
WF20系列



WF24系列



WF28系列



代码	插座与面板配合直径	芯数	接插件种类	接线方式	出线方式	适配插孔类型			
						直通母插头	面板安装方型母插座	面板安装螺母型母插座	
WF16J2TV	16	2	插针	焊接	电缆护套	WF16K2ZIB	WF16K2Z	WF16K2ZM	
WF16J3TV		3				WF16K3ZIB	WF16K3Z	WF16K3ZM	
WF16J4TV		4				WF16K4ZIB	WF16K4Z	WF16K4ZM	
WF16J5TV		5				WF16K5ZIB	WF16K5Z	WF16K5ZM	
WF16J7TV		7				WF16K7ZIB	WF16K7Z	WF16K7ZM	
WF16J9TV		9				WF16K9ZIB	WF16K9Z	WF16K9ZM	
WF16J10TV		10				WF16K10ZIB	WF16K10Z	WF16K10ZM	
WF20J2TV		20				2	WF20K2ZIB	WF20K2Z	WF20K2ZM
WF20J3TV						3	WF20K3ZIB	WF20K3Z	WF20K3ZM
WF20J4TV						4	WF20K4ZIB	WF20K4Z	WF20K4ZM
WF20J5TV	5		WF20K5ZIB	WF20K5Z	WF20K5ZM				
WF20J7TV	7		WF20K7ZIB	WF20K7Z	WF20K7ZM				
WF20J9TV	9		WF20K9ZIB	WF20K9Z	WF20K9ZM				
WF20J12TV	12		WF20K12ZIB	WF20K12Z	WF20K12ZM				
WF24J2TV	24		2	WF24K2ZIB	WF24K2Z	WF24K2ZM			
WF24J3TV			3	WF24K3ZIB	WF24K3Z	WF24K3ZM			
WF24J4TV			4	WF24K4ZIB	WF24K4Z	WF24K4ZM			
WF24J9TV		9	WF24K9ZIB	WF24K9Z	WF24K9ZM				
WF24J10TV		10	WF24K10ZIB	WF24K10Z	WF24K10ZM				
WF24J12TV		12	WF24K12ZIB	WF24K12Z	WF24K12ZM				
WF24J19TV		19	WF24K19ZIB	WF24K19Z	WF24K19ZM				
WF28J3TV		28	3	WF28K3ZIB	WF28K3Z	WF28K3ZM			
WF28J4TV			4	WF28K4ZIB	WF28K4Z	WF28K4ZM			
WF28J7TV			7	WF28K7ZIB	WF28K7Z	WF28K7ZM			
WF28J8TV	8		WF28K8ZIB	WF28K8Z	WF28K8ZM				
WF28J10TV	10		WF28K10ZIB	WF28K10Z	WF28K10ZM				
WF28J12TV	12		WF28K12ZIB	WF28K12Z	WF28K12ZM				
WF28J16TV	16		WF28K16ZIB	WF28K16Z	WF28K16ZM				
WF28J20TV	20		WF28K20ZIB	WF28K20Z	WF28K20ZM				
WF28J24TV	24		WF28K24ZIB	WF28K24Z	WF28K24ZM				
WF28J26TV	26		WF28K26ZIB	WF28K26Z	WF28K26ZM				

① 适配插孔: 直通母插头详见P569, 面板安装方型母插座详见P570, 面板安装螺母型母插座详见P571.

② 电气技术特性

WF16系列

芯数	2	3	4	5	7	9	10
额定电流(A)	10						
接触件直径	Ø1.5x2			Ø1.5x3		Ø1.5x4	
工作电压(V)	500			400			
耐压(V)	1500			1200			
接触电阻(mΩ)	2.5		5				
线规(mm²/AWG)	≤2/14		≤0.75/18				

WF20系列

芯数	2	3	4	5	7	9	12
额定电流(A)	25		10				
接触件直径	Ø2.5x2		Ø2.5x3		Ø2.5x4		Ø1.5x5
工作电压(V)	500		400				
耐压(V)	1500		1200				
接触电阻(mΩ)	1		2.5		5		
线规(mm²/AWG)	≤4/11		≤2/14		≤0.75/18		

WF24系列

芯数	2	3	4	9	10	12	19
额定电流(A)	25		5.25				
接触件直径	Ø2.5x2		Ø2.5x3		Ø2.5x4		Ø1.5x5, Ø2.5x4, Ø1.5x10, Ø1.5x12, Ø1.5x19
工作电压(V)	500		400				
耐压(V)	1500		1200				
接触电阻(mΩ)	1		5.1		2.5		5
线规(mm²/AWG)	≤4/11		≤0.75/18, ≤4/11		≤2/14, ≤0.75/18		

WF28系列

芯数	3	4	7	8	10	12	16	20	24	26	
额定电流(A)	50		25					10			
接触件直径	Ø3.5x3		Ø2.5x4		Ø2.5x7		Ø2.5x8		Ø2.5x10, Ø1.5x12, Ø1.5x16, Ø1x20, Ø1x24, Ø1x26		
工作电压(V)	500		400								
耐压(V)	1500		1200								
接触电阻(mΩ)	0.5		1			2.5		5			
线规(mm²/AWG)	≤10/7		≤4/11			≤2/14		≤0.75/18			

③ 技术参数

接插方式	螺纹连接
接线方式	焊接: Ø1, Ø2.5, Ø3.5, Ø5.5
接插次数	500
温度范围	-40°C ~ +85°C
绝缘电阻	2000MΩ



请按图示订货

代码
WF16J2TV
WF16J3TV
WF16J2TV