

梯形齿同步轮

T10型 齿距10.0

| 代码 | 带轮类型 | 皮带宽度 | 齿距 | 材质 带轮 法兰 | 表面处理 |
|-------|--------|------|------|-------------|--------|
| EAR01 | T10150 | 15 | | 铝合金 铝合金 | 本色阳极氧化 |
| EAR02 | | | | 铝合金 铝合金 | 黑色阳极氧化 |
| EAR03 | | | | | 喷砂镀镍 |
| EAR09 | | | | S45C SPCC | 发黑 |
| EAR10 | | | | | 喷砂镀镍 |
| EAR15 | T10200 | 20 | 10.0 | 铝合金 铝合金 | 本色阳极氧化 |
| EAR16 | | | | 铝合金 铝合金 | 黑色阳极氧化 |
| EAR17 | | | | | 喷砂镀镍 |
| EAR23 | | | | S45C SPCC | 发黑 |
| EAR24 | | | | | 喷砂镀镍 |
| EAR29 | T10250 | 25 | | 铝合金 铝合金 | 本色阳极氧化 |
| EAR30 | | | | 铝合金 铝合金 | 黑色阳极氧化 |
| EAR31 | | | | | 喷砂镀镍 |
| EAR37 | | | | S45C SPCC | 发黑 |
| EAR38 | | | | | 喷砂镀镍 |

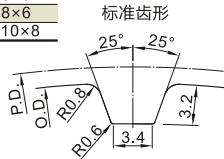
| 代码 | 带轮类型 | 皮带宽度 | 齿距 | 材质 带轮 法兰 | 表面处理 |
|-------|--------|------|------|-------------|--------|
| EAR43 | T10300 | 30 | | 铝合金 铝合金 | 本色阳极氧化 |
| EAR44 | | | | 铝合金 铝合金 | 黑色阳极氧化 |
| EAR45 | | | | | 喷砂镀镍 |
| EAR51 | | | | S45C SPCC | 发黑 |
| EAR52 | | | | | 喷砂镀镍 |
| EAR57 | T10400 | 40 | 10.0 | 铝合金 铝合金 | 本色阳极氧化 |
| EAR58 | | | | 铝合金 铝合金 | 黑色阳极氧化 |
| EAR59 | | | | | 喷砂镀镍 |
| EAR66 | | | | S45C SPCC | 发黑 |
| EAR71 | | | | | 喷砂镀镍 |
| EAR72 | T10500 | 50 | | 铝合金 铝合金 | 本色阳极氧化 |
| EAR73 | | | | 铝合金 铝合金 | 黑色阳极氧化 |
| EAR79 | | | | | 喷砂镀镍 |
| EAR80 | | | | S45C SPCC | 发黑 |
| | | | | | 喷砂镀镍 |



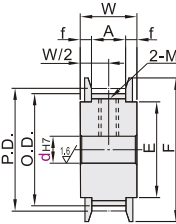
当同步轮材质为S45C时，挡圈存在折边式。

轴孔P·N·C螺孔尺寸表

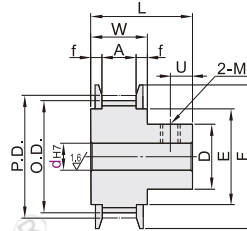
| 轴孔内径 d _{H7} | M | 附件 紧固螺钉 |
|-------------------------|-----|------------|
| 8~12 | M4 | M4×3 |
| 12.7~17 | M5 | M5×4 |
| 18~30 | M6 | M6×5 |
| 31~45 | M8 | M8×6 |
| 46~65 | M10 | M10×8 |



带轮形状：A形



带轮形状：B形



f = (W-A)/2.

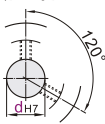
当带轮形状为B形时，U = (L-W)/2。当U ≠ 整数时，舍去小数取整。

轴孔规格

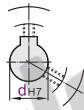
H圆孔



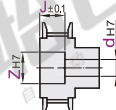
P圆孔+螺孔*1



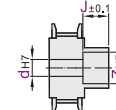
N新JIS键槽孔+螺孔*1
C旧JIS键槽孔+螺孔



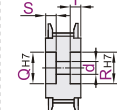
V台阶孔



F台阶孔(轮毂侧沉孔)



Y两端台阶孔



键槽尺寸详见同步轮产品简介。

仅适用B形。

仅适用A形。

*1 为避免破坏齿的完整，因此螺孔选择加工在齿底，所以在齿数不能三等分时，螺孔会打在相邻齿的齿底，此时螺孔角度略有偏差，非120°。

| 型号 | 带轮形状 | 轴孔规格 | 轴孔规格d _{H7} (最小单位1) | | | | | | | | | | 轴孔V、F | | 轴孔Y | | 带轮公称宽度 | | | | | | | |
|------|------|------|-----------------------------|-------|-------|-------|-------|-------|-------|-------|-------|-------|----------|-------|------------|--------|--------|------|-----|-----|-----------|---|---|---|
| | | | A形 | | | | | B形 | | | | | Z(最小单位1) | | J(最小单位0.1) | | P.D. | O.D. | D | F | E | A | W | L |
| | | | H | P | N·C | V | Y | H | P | N·C | V·F | A形 | B形 | A形 | B形 | Q·R | | | | | | | | |
| 铝合金 | A | 12 | 12-19 | 12-18 | 12-15 | 12-17 | 12-17 | — | — | — | — | 15-23 | — | 15-19 | — | 38.20 | 36.35 | — | 40 | 27 | 皮带宽度15 | | | |
| | | 14 | 12-27 | 12-26 | 12-20 | 12-25 | 12-25 | 12-27 | 12-22 | 12-20 | 12-25 | 15-27 | 15-27 | 18-27 | — | 44.56 | 42.70 | 32 | 48 | 35 | T10150 | | | |
| | | 15 | 12-28 | 12-26 | 12-22 | 12-26 | 12-26 | 12-28 | 12-23 | 12-20 | 12-26 | 15-28 | 15-28 | 18-28 | — | 47.75 | 45.90 | 33 | 52 | 36 | A:17 | | | |
| | | 16 | 12-32 | 12-30 | 12-26 | 12-30 | 12-30 | 12-32 | 12-27 | 12-22 | 12-30 | 15-32 | 15-32 | 18-32 | — | 50.93 | 49.05 | 37 | 58 | 40 | L:37 | | | |
| | | 18 | 12-37 | 12-30 | 12-30 | 12-35 | 12-35 | 12-36 | 12-30 | 12-25 | 12-34 | 15-37 | 15-36 | 18-37 | — | 57.30 | 55.45 | 40 | 61 | 45 | 皮带宽度20 | | | |
| | H | 20 | 12-42 | 12-40 | 12-36 | 12-40 | 12-40 | 12-42 | 12-35 | 12-29 | 12-40 | 15-42 | 15-42 | 18-42 | — | 63.66 | 61.80 | 47 | 67 | 50 | T10200 | | | |
| | | 22 | 14-52 | 14-48 | 14-38 | 14-50 | 14-50 | 12-46 | 14-38 | 14-32 | 14-44 | 18-52 | 18-46 | 21-52 | — | 70.03 | 68.15 | 50 | 80 | 60 | A:22 | | | |
| | | 24 | 14-59 | 14-50 | 14-44 | 14-57 | 14-57 | 14-56 | 14-46 | 14-40 | 14-54 | 18-59 | 18-56 | 21-59 | A形时 | 76.39 | 74.55 | 60 | 87 | 67 | W:27 | | | |
| | | 25 | 14-59 | 14-50 | 14-47 | 14-57 | 14-57 | 14-59 | 14-49 | 14-43 | 14-57 | 18-59 | 18-59 | 21-59 | 3.0<J<3.0 | 79.58 | 77.70 | 63 | 87 | 67 | L:42 | | | |
| | | 26 | 14-59 | 14-50 | 14-50 | 14-57 | 14-57 | 14-59 | 14-49 | 14-43 | 14-57 | 18-59 | 18-59 | 21-59 | 3~17 | 82.76 | 80.90 | 63 | 87 | 67 | W:32 | | | |
| S45C | A | 28 | 16-67 | 16-57 | 16-50 | 16-65 | 16-65 | 16-66 | 16-56 | 16-48 | 16-64 | 20-67 | 20-66 | 26-67 | S+T | 89.13 | 87.25 | 70 | 95 | 75 | L:47(52)* | | | |
| | | 30 | 16-76 | 16-65 | 16-50 | 16-74 | 16-74 | 16-71 | 16-61 | 16-50 | 16-69 | 20-76 | 20-71 | 26-76 | — | 95.49 | 93.65 | 75 | 104 | 84 | 皮带宽度30 | | | |
| | | 32 | 20-80 | 20-65 | 20-50 | 20-80 | 20-75 | 20-80 | 20-65 | 20-50 | 20-79 | 25-82 | 25-81 | 27-82 | B形时 | 101.86 | 100.00 | 85 | 111 | 90 | T10300 | | | |
| | | 34 | 20-80 | 20-65 | 20-50 | 20-80 | 20-75 | 20-80 | 20-65 | 20-50 | 20-80 | 22-92 | 22-86 | 22-92 | — | 108.23 | 106.4 | 90 | 115 | 95 | L:52(57)* | | | |
| | | 36 | 20-80 | 20-65 | 20-50 | 20-80 | 20-75 | 20-80 | 20-65 | 20-50 | 20-80 | 25-94 | 25-91 | 27-94 | — | 114.59 | 112.75 | 95 | 123 | 102 | 皮带宽度40 | | | |
| | B | 40 | 20-80 | 20-65 | 20-50 | 20-80 | 20-75 | 20-80 | 20-65 | 20-50 | 20-80 | 25-95 | 25-95 | 27-95 | — | 117.32 | 125.45 | 135 | 115 | 115 | T10400 | | | |
| | | 44 | 20-80 | 20-65 | 20-50 | 20-80 | 20-75 | 20-80 | 20-65 | 20-50 | 20-80 | 25-95 | 25-95 | 27-95 | — | 140.06 | 138.20 | 152 | 130 | 130 | W:48 | | | |
| | | 48 | 20-80 | 20-65 | 20-50 | 20-80 | 20-75 | 20-80 | 20-65 | 20-50 | 20-80 | 25-95 | 25-95 | 27-95 | — | 152.79 | 150.95 | 100 | 160 | 140 | L:61(63)* | | | |
| | | 50 | 20-80 | 20-65 | 20-50 | 20-80 | 20-75 | 20-80 | 20-65 | 20-50 | 20-80 | 22-95 | 22-95 | 27-95 | — | 159.15 | 157.3 | 170 | 150 | 150 | 皮带宽度50 | | | |
| | | 60 | 20-80 | 20-65 | 20-50 | 20-80 | 20-75 | 20-80 | 20-65 | 20-50 | 20-80 | 22-95 | 22-95 | 27-95 | — | 190.99 | 189.1 | 200 | 180 | 180 | A:53 | | | |

- 选择轴孔规格H、V、F、Y时，无螺孔。
- 孔径6.35仅适用轴孔规格H、P、V、F。
- 孔径9不适用轴孔规格N。
- 选购新JIS键槽孔+螺孔的轴孔直径10时，键槽尺寸可选择N-d10或N-d10K(请参阅同步轮产品简介)。
- “可选加工”见同步轮产品简介。
- 孔径8、9、11、13、14、17、21~29、31、32、46~49不适用轴孔规格C。
- 齿数44~60只适用于(I)内的尺寸。



| 型号 | 带轮形状 | 轴孔规格 | 轴孔规格d _{H7} (最小单位1) | | | | | | | | | | 轴孔V、F | | 轴孔Y | | | |
|--------------|------|------|-----------------------------|-------|-------|-------|-------|-------|-------|-------|-------|-------|-------|----------|---------------|-------|------|-------|
| | | | H | P | N·C | V | Y | H | P | N·C | V·F | A形 | B形 | Z(最小单位1) | J(最小单位0.1) | Q·R | S·T | |
| EAR37-T10250 | 48 | A | V | 20-80 | 20-65 | 20-50 | 20-80 | 20-75 | 20-80 | 20-65 | 20-50 | 20-80 | 25-95 | 25-95 | A形时 3.0<J<3.0 | 27-95 | 3-17 | |
| EAR38-T10250 | 60 | B | Y | 20-80 | 20-65 | 20-50 | 20-80 | 20-75 | 20-80 | 20-65 | 20-50 | 20-80 | 22-95 | 22-95 | B形时 3.0<J<3.0 | 27-95 | | S+T=3 |

EAR38-T10250-60-B-F-d20-Z35-J30

● 优惠价
数量 1~4 5~
价格 100% 另行报价

交货期
3

交货期
10

铝合金

S45C

未税价(元)