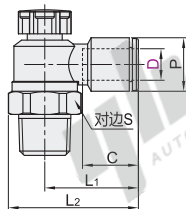
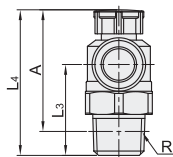


经济型 调速阀

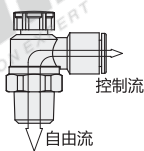
T型接头/管道型直接头 S款 按下锁定式

T型接头

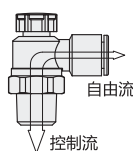
代码	类型	T型接头	材质			表面处理
			主体	螺纹部	压帽部	
XZL31	按下锁定式	T型接头	黄铜+PBT	黄铜	POM	镀镍



A: 排气节流型
(盖子颜色: 灰色)



B: 进气节流型
(盖子颜色: 蓝色)

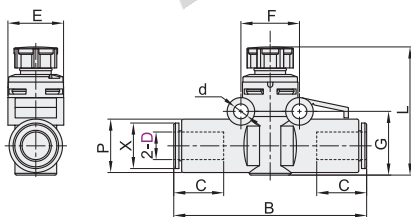


视角标准: 第一视角

型号 代码	D	公称 型号	进气方向	R	S	P	L ₁	L ₂	L ₃	L ₄		A		C	重量 (g)	
										解锁	锁定	解锁	锁定			
XZL31	4	M5	A (排气节流)	M5	9	8.2	17.2	21.7	16.9	26.5	25.4	23.5	22.4	13.3	5	
				R1/8	13		19.1	26.2	19.1	30.6	29.2	27.5	26.1		9	
				R1/4	17		20.9	30.2	22.6	36.6	35	31.1	29.5		18	
		M5		B (进气节流)	M5		9	18.6	23.1	16.5	26.5	25.4	23.5		22.4	6
					R1/8		13	19.1	26.2	19.1	30.6	29.2	27.5		26.1	10
					R1/4		17	23.4	32.7	22.6	36.6	35	31.1		29.5	18
	8	1	R3/8		19	21.8	32.1	28.7	42.3	40.7	37.1	35.5	31			
					R1/8	13	22.4	29.5	19.1	30.6	29.2	27.5	26.1	11		
						R1/4	17	23.9	33.2	22.6	36.6	35	31.1	29.5	19	
				3	R3/8	19	22.7	33	28.7	42.3	40.7	37.1	35.5	31		
	10	1	R1/8			13	25.3	32.4	19.1	30.6	29.2	27.5	26.1	12		
				R1/4	17	26.9	36.2	22.6	36.6	35	31.1	29.5	20			
				3	R3/8	19	26.7	37	28	42.3	40.7	37.1	35.5	32		
						R1/2	24	27.4	40.3	36.2	50.8	49.2	43.7	42.1	54	
	4	R3/8	19	29.7	40	26.8	42.3	40.7	37.1	35.5	34					
			R1/2	24	30.8	43.7	35.1	50.8	49.2	43.7	42.1	56				

管道型直接头

代码	类型	材质	
		主体	压帽部
XZL33	按下锁定式 管道型直接头	PBT	POM



P:9.3~11.6

P:12.8~21.7



视角标准: 第一视角

型号 代码	D	阀体 规格	P	X	Y	d	B	G	L		F	E	C	重量 (g)										
									Max.	Min.														
XZL33	4	100	9.3	7.7	10	3.3	37.6	11.8	24.1	23	11	10.1	13.5	4										
									31.4	30				12.6	6.1									
		200							40.1	12.8				25.1	24	11	12.3	5						
									43.1	13.4				31.4	30	12.6	6.9							
		6							205	12.8				11.5	12	52	17.2	36.2	34.6	17	16.1	11.8	18.1	13.8
										300														
	8	300	15.2	13.5	—	56	18.1	37.1	35.5	17	16.1	13.8	20	14.6										
			63.8												21.7	42.9	41.3	22	20.5	20				
	10	400	18.5	16.5	—	68.6	21.7	42.9	41.3	22	20.5	24.8	16.4	36.3										
															74.7	23.7	51.3	49.7	28	26.2	36.3			
	12	300	20.9	18.5	—	73.8	22.8	44	42.4	22	22.1	29.1	18.4	42										
															79.1	23.7	51.3	49.7	28	26.2	42			

T型接头

代码	D	公称型号	进气方向
XZL31	6	2	A(排气节流)
	8	1	B(进气节流)

XZL31—D6—2—A

管道型直接头

代码	D	阀体规格
XZL33	4	100
	6	200

XZL33—D4—100



优惠价
数量 1~29 30~
价格 100% 另行报价

