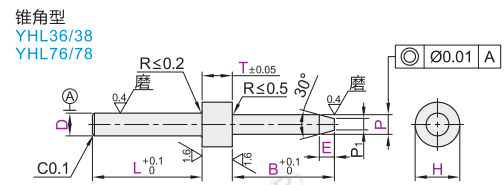
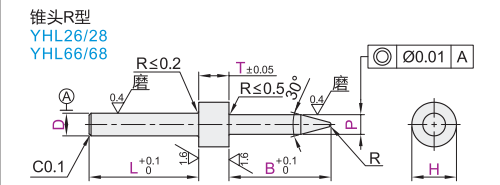
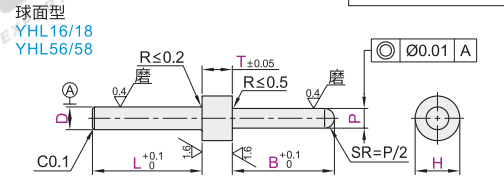
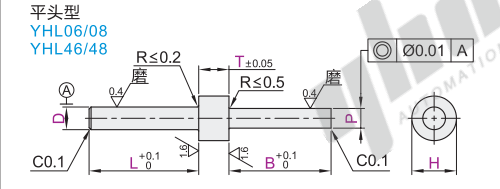


带肩型·压入型

小头小口径型

定位销

代码		类型	形状	材质		硬度		
公差固定型	公差选择型			国标	相当			
YHL06	YHL46	带肩型	压入型	平头型	9CrWMn	SKS3	淬火硬度48~56HRC	
YHL08	YHL48				0Cr18Ni9	SUS304	—	
YHL16	YHL56				9CrWMn	SKS3	淬火硬度48~56HRC	
YHL18	YHL58				0Cr18Ni9	SUS304	—	
YHL26	YHL66			球面型	锥头R型	9CrWMn	SKS3	淬火硬度48~56HRC
YHL28	YHL68					0Cr18Ni9	SUS304	—
YHL36	YHL76					9CrWMn	SKS3	淬火硬度48~56HRC
YHL38	YHL78					0Cr18Ni9	SUS304	—



① $P = P - E \cdot \tan 15^\circ$
 ② 工艺孔加工条件: 平头型: $D \cdot L \cdot B \geq 4$; 球面型: $D \cdot L \cdot B \geq 4$ 且 $P \geq 6$; 锥角型: $D \cdot P \cdot L \cdot B \geq 4$ 且 $P > 3$ 。(工艺孔详细尺寸见产品简介)
 视角标准: 第一视角

公差固定型

型号	代码	D	D公差	最小单位0.5		P公差	B(最小单位0.5)			R		
				L	P		YHL06/08	YHL16/18	YHL26/28		H	T
平头型 球面型 锥头R型	1	2	$^{+0.008}$ $_{-0.002}$	2.0~7.0	1.0~3.0	0 -0.01	1.0~10.0	1.5~10.0	2.5~10.0	1.1~3.0	1.0~10.0	0.2
	2	4.0~12.0		1.0~4.0	1.0~30.0		1.5~30.0	2.5~30.0	2.1~7.0			
	3	6.0~12.0		1.5~6.0	3.1~8.0		1.0~20.0	0.4				
	4	8.0~12.0		2.0~7.0	4.1~9.0		0.4					

型号	代码	D	D公差	最小单位0.5		P公差	最小单位0.1		最小单位0.5		R
				L	P		B	H	T	E	
锥角型	1	2	$^{+0.008}$ $_{-0.002}$	2.0~7.0	1.0~3.0	0 -0.01	1.5~10.0	1.1~3.0	1.0~10.0		0.2
	2	4.0~12.0		1.0~4.0	2.1~7.0						
	3	6.0~12.0		1.5~6.0	3.1~8.0		1.0~20.0	0.5~5.0	0.3		
	4	8.0~12.0		2.0~7.0	4.1~9.0		0.4				

公差选择型

型号	代码	D公差	P公差	最小单位0.1		B(最小单位0.1)			R		
				L	P	YHL46/48	YHL56/58	YHL66/68		H	T
平头型 球面型 锥头R型	1	2	$U(^{+0.005})$ $M(^{\pm 0.002})$ $D(^{-0.005})$	2.0~7.0	1.00~3.00	1.0~10.0	1.5~10.0	2.5~10.0	1.10~3.00	1.0~10.0	0.2
	2	4.0~12.0		1.00~4.00	1.0~30.0	1.5~30.0	2.5~30.0	2.10~7.00			
	3	6.0~12.0		1.50~6.00	3.10~8.00	1.0~20.0	0.3				
	4	8.0~12.0		2.00~7.00	4.10~9.00	0.4					

型号	代码	D公差	P公差	最小单位0.1		最小单位0.1		最小单位0.1		最小单位0.5		R
				L	P	B	H	T	E			
锥角型	1	2	$U(^{+0.005})$ $M(^{\pm 0.002})$ $D(^{-0.005})$	2.0~7.0	1.00~3.00	1.5~10.0	1.10~3.00	1.0~10.0			0.2	
	2	4.0~12.0		1.00~4.00	2.10~7.00							
	3	6.0~12.0		1.50~6.00	3.10~8.00	1.0~20.0	0.5~5.0	0.3				
	4	8.0~12.0		2.00~7.00	4.10~9.00	0.4						

变更倒角C

可选加工 CN

技术说明: 选型方法 CN
 变更D尺寸部倒角C0.1为C0.3
 ① 不可与增加引导部(DB)共用。

增加引导部

DB

技术说明: 选型方法 DB
 ① $D \leq 3$, $L \leq 8.0$ 时, 不适用;
 ② 不可与变更倒角(CN)共用。

公差固定型-平头型

型号	代码	D	L	P	B	H	T	E
YHL06	①	2.0~7.0	1.0~3.0	1.0~10.0	1.5~10.0	1.0~10.0	1.1~3.0	1.0~10.0
YHL08	②	4.0~12.0	1.0~4.0	1.0~30.0	1.5~30.0	2.1~7.0	2.1~7.0	1.0~20.0

YHL06—D1—L4—P1—B8—H2.5—T7

公差固定型-锥角型

型号	代码	D	L	P	B	H	T	E
YHL36	①	2.0~7.0	1.0~3.0	1.0~10.0	1.5~10.0	1.1~3.0	1.0~10.0	0.5~5.0
YHL38	②	4.0~12.0	1.0~4.0	1.5~30.0	2.1~7.0	1.0~20.0	2.1~7.0	1.0~20.0

YHL36—D1—L4—P2—B8—H2.5—T7—E1

公差选择型-平头型

型号	代码	D公差	P公差	D	L	P	B	H	T	E
YHL46	①	$U(^{+0.005})$	$M(^{\pm 0.002})$	2.0~7.0	1.0~3.0	1.0~10.0	1.5~10.0	1.0~10.0	1.1~3.0	1.0~10.0
YHL48	②	$U(^{+0.005})$	$M(^{\pm 0.002})$	4.0~12.0	1.0~4.0	1.0~30.0	1.5~30.0	2.1~7.0	2.1~7.0	1.0~20.0

YHL46—U—D1—L4—P2—B8—H2.5—T7

公差选择型-锥角型

型号	代码	D公差	P公差	D	L	P	B	H	T	E
YHL76	①	$U(^{+0.005})$	$M(^{\pm 0.002})$	2.0~7.0	1.0~3.0	1.0~10.0	1.5~10.0	1.1~3.0	1.0~10.0	0.5~5.0
YHL78	②	$U(^{+0.005})$	$M(^{\pm 0.002})$	4.0~12.0	1.0~4.0	1.5~30.0	2.1~7.0	1.0~20.0	2.1~7.0	1.0~20.0

YHL76—U—D1—L4—P2—B8—H2.5—T7—E1

可选加工(公差固定型-平头型)

型号	代码	D	L	P	B	H	T	E	可选加工代码
YHL06	①	2.0~7.0	1.0~3.0	1.0~10.0	1.5~10.0	1.0~10.0	1.1~3.0	1.0~10.0	DB(CN)
YHL08	②	4.0~12.0	1.0~4.0	1.0~30.0	1.5~30.0	2.1~7.0	2.1~7.0	1.0~20.0	DB(CN)

YHL06—D1—L4—P1—B8—H2.5—T7—CN

未税价(元)

● 优惠价
 数量 1~4 5~
 价格 100% 另行报价

交货期
 3

交货期
 5

① 无硬度 ② 有硬度

夹具用衬套 A6