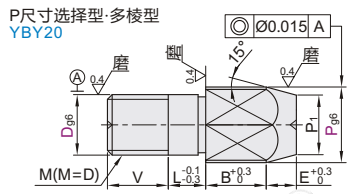
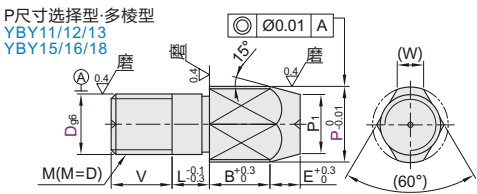
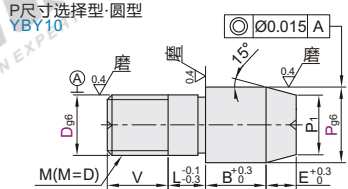
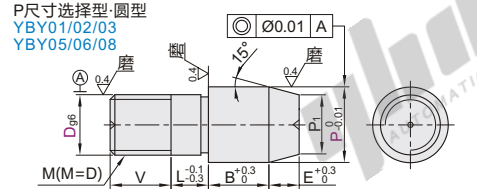


P尺寸选择型/P.L.B尺寸指定型/P.L.B.V尺寸指定型

大头锥角型 外螺纹型

定位销

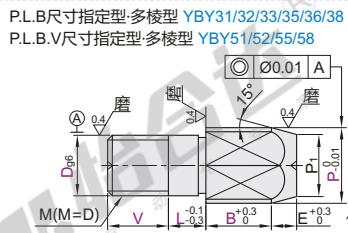
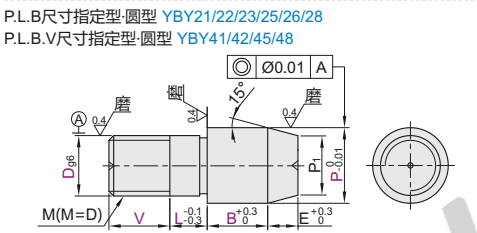
P尺寸选择型		P.L.B尺寸指定型		P.L.B.V尺寸指定型		材质		硬度	表面处理
圆型	多棱型	圆型	多棱型	圆型	多棱型	国标	相当		
YBY01	YBY11	YBY21	YBY31	YBY41	YBY51	9CrWmN	SKS3	淬火硬度58~61HRC	—
YBY02	YBY12	YBY22	YBY32	YBY42	YBY52			淬火硬度58~61HRC, 镀层硬度850HV~	镀硬铬, 镀层厚度3~5μm
YBY03	YBY13	YBY23	YBY33	—	—	0Cr18Ni9	SUS304	—	—
YBY05	YBY15	YBY25	YBY35	YBY45	YBY55			—	—
YBY06	YBY16	YBY26	YBY36	—	—	9Cr18Mo	SUS440C	—	—
YBY08	YBY18	YBY28	YBY38	YBY48	YBY58			—	—
YBY10	YBY20	—	—	—	—	GCr15	SUJ2	淬火硬度HRC56~, 镀层硬度850HV~	镀硬铬, 镀层厚度3~5μm



□ P尺寸公差表

P	g6
3.5~6	-0.004 -0.012
7~10	-0.005 -0.014
11~13	-0.006 -0.017

□ SUS440C材质的D部加工有识别槽。



□ 当L<2时, 无L实际形状, 为退刀槽形状, 并按退刀槽标准加工。
(即: 螺线长+退刀槽=V+L)。

□ 工艺孔加工条件: D≠P且(D-P-L)≥4且P1>3, (工艺孔详细尺寸见产品简介) □ P1=P-E*tan15°
视角标准: 第一视角

□ P尺寸选择型

型号		D _{g6}	P	L	B	V	M	E	(W)
圆型	多棱型	3	3.5 4 4.5 5 6	4.5	3	2	1.5		
YBY01	YBY11	4	4.5 5 6 7	6	4	1.8			
YBY02	YBY12	5	5 6 7 8	6	7.5	5	3	2.2	
YBY03	YBY13	6	6 7 8 9 10	8	9	6	3		
YBY05	YBY15	8	8 9 10 11 12 13	12	12	8	3.5		
YBY06	YBY16	10	10 11 12 13	10	15	10	4	4	

□ P.L.B尺寸指定型

型号		D _{g6}	P	L	B	V	M	E	(W)
圆型		3	3.50~8.00	0~8		4.5	3	2	1.5
YBY21	YBY25	4	4.50~8.00	0~10	1.0~10.0	6	4	1.8	
YBY22	YBY26	5	5.50~8.00			7.5	5	3	2.2
YBY23	YBY28	6	6.50~10.00	0~12	1.0~15.0	9	6	3	
多棱型		8	8.00~13.00			12	8	3.5	
YBY31	YBY35	10	11.00~15.00			15	10	4	4
YBY32	YBY36	12	13.00~20.00	0~17	3.0~30.0	18	12	5	
YBY33	YBY38	16	17.00~30.00			24	16	7	
		20	22.00~30.00	0~22	5.0~30.0	30	20	5	9

□ P.L.B.V尺寸指定型

型号		D _{g6}	P	L	B	V	M	E	(W)
圆型		3	3.50~6.00	0~8		3~9	3	2	1.5
YBY41	YBY45	4	4.50~7.00	0~10	1.0~10.0	4~12	4	1.8	
YBY42	YBY48	5	5.50~8.00			5~15	5	3	2.2
多棱型		6	6.50~10.00	0~12	1.0~12.0	6~18	6	3	
YBY51	YBY55	8	9.00~13.00		1.0~15.0	8~24	8	3.5	
YBY52	YBY58	10	11.00~15.00	0~17	3.0~20.0	10~30	10	4	4
		12	13.00~16.00			12~30	12	5	
		16	17.00~25.00			16~40	16	7	
		20	22.00~30.00	0~22	5.0~20.0	20~40	20	5	9

□ P尺寸选择型

代码	D _{g6}	P
YBY01	3	3.5 4 4.5 5 6
YBY02	4	4.5 5 6 7

请按图示订货 YBY01—D3—P5

□ P.L.B尺寸指定型

代码	D _{g6}	P	L	B
YBY21	3	3.5~8	0~8	—
YBY22	4	4.5~8	0~10	1~10

YBY21—D3—P5—L4—B5

□ P.L.B.V尺寸指定型

代码	D _{g6}	P	L	B	V
YBY41	3	3.5~6	0~8	—	—
YBY42	4	4.5~7	0~10	1~10	3~9

YBY41—D3—P5—L4—B8—V8

□ 可选加工(P.L.B尺寸指定型)

代码	D _{g6}	P	L	B	可选加工代码
YBY21	3	3.5~8	0~8	—	—
YBY22	4	4.5~8	0~10	1~10	△A(HC)

YBY21—D3—P5—L4—B5—TA

增加扳手孔

□ 可选加工

□ 选型方法 TA

D	适用尺寸	P	Q
5	B	5.50~9.99	2
6		10.00~16.99	3.5
8	5.0~	17.00~	5
10			
12			
16			
20	10.0~		

□ 多棱型的扳手孔, 使之垂直于多棱面, 但方向任意。
□ 仅适用于指定型。

增加两平面

□ 选型方法 HC10

□ 最小单位1
□ 仅适用于圆型。
□ 仅适用于指定型。
□ D≤HC<P

优惠价

数量	1~4	5~
价格	100%	另行报价

未税价(元)

交货期

交货期	3	5	6
□ 无表面处理/无硬度			
□ 有表面处理			

夹具用衬套
A6