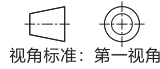
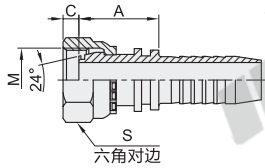


24°外锥面带O型圈密封 ▶ 公制螺纹

扣压式软管接头

直接头-轻系列

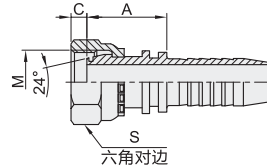
代码	类型	适用软管	材质
WSF21	直接头 轻系列	编织软管	碳钢
WSF22			SUS304
WSF23		缠绕软管	碳钢
WSF24			SUS304



视角标准：第一视角

直接头-重系列

代码	类型	适用软管	材质
WSF31	直接头 重系列	编织软管	碳钢
WSF32			SUS304
WSF33		缠绕软管	碳钢
WSF34			SUS304



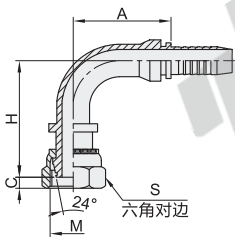
视角标准：第一视角

型号		适用软管 公称内径	M	A	C	S
代码	规格					
WSF21	04	6	M14×1.5	27.5	2	19
WSF22	06	10	M16×1.5	28	2	22
WSF23	08	12	M18×1.5	29.5	2.5	24
WSF24	10	16	M26×1.5	35	2.5	32
	12	20	M30×2	38	4	36

型号		适用软管 公称内径	M	A	C	S
代码	规格					
WSF31	04	6	M14×1.5	28.5	1.1	19
WSF32	06	10	M18×1.5	29	2	24
WSF33	08	12	M20×1.5	31.5	2.5	27
WSF34	12	20	M30×2	39	3	36

90°弯接头-轻系列

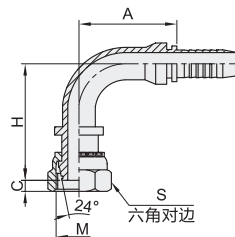
代码	类型	适用软管	材质
WSF26	90°弯接头 轻系列	编织软管	碳钢
WSF27			SUS304
WSF28		缠绕软管	碳钢
WSF29			SUS304



视角标准：第一视角

90°弯接头-重系列

代码	类型	适用软管	材质
WSF36	90°弯接头 重系列	编织软管	碳钢
WSF37			SUS304
WSF38		缠绕软管	碳钢
WSF39			SUS304



视角标准：第一视角

型号		适用软管 公称内径	M	A	C	H	S
代码	规格						
WSF26	04	6	M14×1.5	30	2	46	19
WSF27	06	10	M16×1.5	35.3	2	51.8	22
WSF28	08	12	M22×1.5	41	2.5	61	27
WSF29	10	16	M26×1.5	56.5	2.5	67.5	32
	12	20	M30×2	65.5	4	80	36

型号		适用软管 公称内径	M	A	C	H	S
代码	规格						
WSF36	04	6	M16×1.5	30	1.5	48	22
WSF37	06	10	M18×1.5	35.3	2	52.8	24
WSF38	08	12	M20×1.5	41	2.5	61	27
WSF39	10	16	M24×1.5	56.5	2.5	67.5	30
	12	20	M30×2	65.5	3	81	36

请按图示订货

直接头-重系列

型号		适用软管 公称内径
代码	规格	
WSF31	04	6
WSF32	06	10

WSF31-06

未税价(元)

优惠价
数量 1~10 | 11~
价格 100% | 另行报价

交货期
7

液
压
接
头

K2