

链轮/链条

◀ 60系列(12A)

链轮


代码	类型	材质		热处理	表面处理
		国标	相当		
VLK02	60系列	45	S45C	齿顶高频	发黑
VLK11		0Cr18Ni9	SUS304	—	—

链槽/螺孔尺寸

D	链槽 b×t1	M
18~22	6×2.8	6
24~30	8×3.3	8
32~38	10×3.3	8
40~42	12×3.3	8
45~50	14×3.8	10
55	16×4.3	12

H值中带*号数据的链轮轮毂上有槽

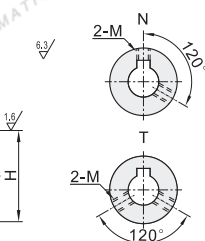
齿数	S	GD
9		32
10	8	37
11		45



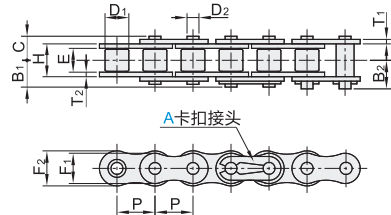
链条

代码	类型	节距(P)	材质
VMK01	60系列	19.05	钢
VMK02			不锈钢
VMK03	自润滑型		钢(含油衬套)
VMK21	重载型		钢

安装方式 (链槽+螺孔)

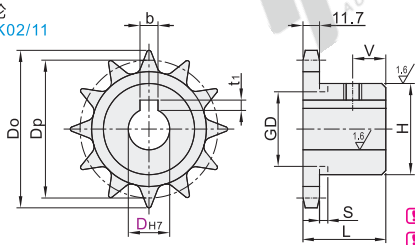


链条 VMK01/02/03/21



① 60系列链轮链条请勿与12B系列链轮链条配合!

链轮
VLK02/11



- ① 齿顶与链槽中心偏移量为±0.5.
- ① 工艺问题, 无法保证多个产品齿顶与链槽一致重合.

- ① 链条节数为偶数节时, 产品附带一个全扣接头.
- ① 链条节数为奇数节时, 产品附带一个全扣接头, 一个半扣接头;
- ① 另需接头可单独订购, 详见P2291页.



视角标准: 第一视角

链轮

型号 代码	齿数	轴孔径 D _{H7}				外径 D _o	分度圆直径 D _p	轮毂 H	L	V
		9	10	11	12					
VLK02-60	9	19	20	22	(24)	63	55.7	43*		6
	10	19	20	22	24 25 (28) (30)	70	61.65	49*		
	11	19	20	22	24 25 28 30 (32)	76	67.62	51*		
	12	19	20	22	24 25 28 30 32 35	83	73.6	51		
	13	19	20	22	24 25 28 30 32 35 38 (40)	89	79.6	57	32	
	14	19	20	22	24 25 28 30 32 35 38 40	95	85.61	62		
	15	18	19	20	22 24 25 28 30 32 35 38 40 42 45	101	91.62	68		
	16	19	20	22	24 25 28 30 32 35 38 40 42 45 48 50	107	97.65	73		
	17	19	20	22	24 25 28 30 32 35 38 40 42 45 48 50	113	103.67	73		
	18	19	20	22	24 25 28 30 32 35 38 40 42 45 48 50 55	119	109.71			
	19	19	20	22	24 25 28 30 32 35 38 40 42 45 48 50 55	126	115.74			
	20	19	20	22	24 25 28 30 32 35 38 40 42 45 48 50 55	132	121.78			
	21	20	22	24 25 28 30 32 35 38 40 42 45 48 50 55	138	127.82				
	22	20	22	24 25 28 30 32 35 38 40 42 45 48 50 55	144	133.86				
	23	20	22	24 25 28 30 32 35 38 40 42 45 48 50 55	150	139.9	83	40	12	
	24	20	22	24 25 28 30 32 35 38 40 42 45 48 50 55	156	145.95				
25	20	22	24 25 28 30 32 35 38 40 42 45 48 50 55	162	151.99					
26	20	22	24 25 28 30 32 35 38 40 42 45 48 50 55	168	158.04					
27	22	24 25 28 30 32 35 38 40 42 45 48 50	174	164.09						
28	22	24 25 28 30 32 35 38 40 42 45 48 50	180	170.14						
30	22	24 25 28 30 32 35 38 40 42 45 48 50	193	182.25						
VLK11-60	10	20	22	25	68	61.65	49*		6	
	11	20	22	25	76	67.62	51*			
	12	20	22	25	83	73.6	51			
	13	20	22	25 28	89	79.6	57	32		
	14	20	22	25 28	95	85.61	62			
	15	20	22	25 28 30 32 35 38	101	91.62	68			
	16	25	28 30 32 35 38	107	97.65	73				
	17	25	28 30 32 35 38	113	103.67					
	18	25	28 30 32 35 38 40	119	109.71					
	19	25	28 30 32 35 38 40	126	115.74					
	20	25	28 30 32 35 38 40	132	121.78					
	21	30	35 40	138	127.82					
	22	30	35 40	144	133.86	83	40	12		
	23	30	35 40	150	139.9					
24	30	35 40	156	145.95						
25	30	35 40	162	151.99						
30	30	35 40	193	182.25						

链条

型号 代码	节数	接头形式	内节内高 E	滚子外径 D ₁	销轴				链节				
					C	B ₁	B ₂	D ₂	T ₁	T ₂	H	F ₁	F ₂
标准型 VMK01-60 VMK02-60	4~	A(卡扣)	12.70	11.91	12.58	15.13	15.13		2.38	2.38	17.75		
自润滑型 VMK03-60			12.57	14.25	15.55	16.75	5.94	2.4	3.2	18.97	15.62	18.1	
重载型 VMK21-60			12.70					3.18	3.18	19.43			

①带(D)尺寸对应规格的安装方式为T, 其余为N.

链轮

型号	轴孔径 D _{H7}	外径 D _o
VLK02-60	9 10 19 20 22 24 25 28 30	63 70

链条

型号	节数	接头形式	E
VMK01-60 VMK02-60	4~	A(卡扣)	12.70

请按图示订货

VLK02-60-9-D19

VMK01-60-50-A



● 优惠价
数量 1~5 6~
价格 100% 另行报价

未税价(元)

① 链条(自润滑型)



● 优惠价
数量 1~9 10~
价格 100% 另行报价

未税价(元)

① 其余



交货期
4

① 链轮(S45C)



交货期
7

① 链轮(SUS304)



交货期
7

① 链条(自润滑型和重载型)



交货期
3

① 链条(其余)