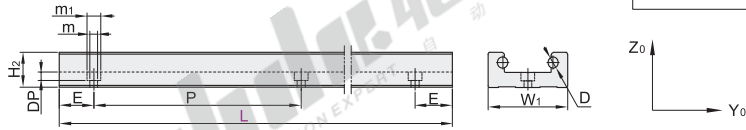




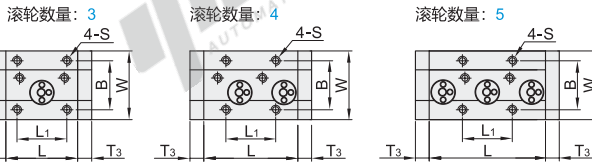
代码	类型	材质	表面处理
IDE05	滑轨	A6063	亮阳光极氧化(黑色)
IDE07	滑块		标准型
IDE08			手柄锁紧
IDE09			把手锁紧

滑轨  
IDE05

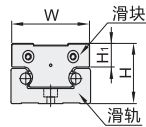


滑块-标准型

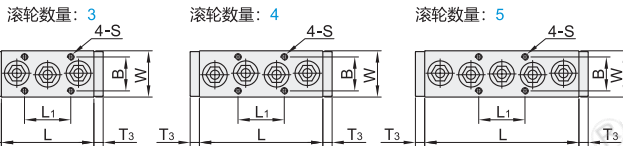
IDE07-10/15N/15  
IDE07-20N/20/25/35



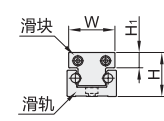
组合尺寸



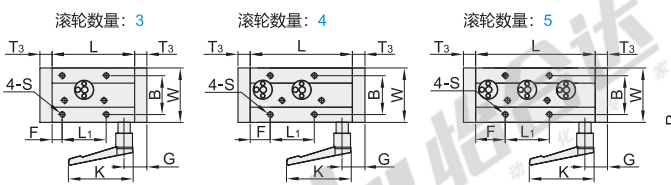
滑块-标准型  
IDE07-15M



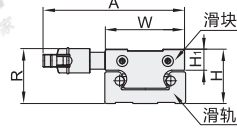
组合尺寸



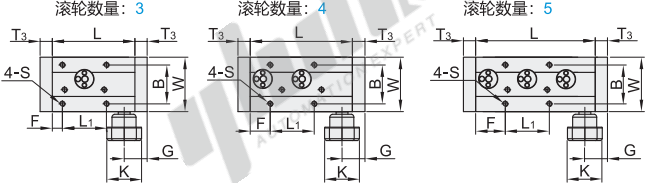
滑块-手柄锁紧  
IDE08



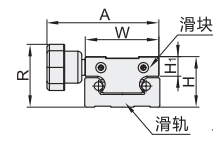
组合尺寸



滑块-把手锁紧  
IDE09



组合尺寸



视角标准：第一视角

滑轨

代码	型号	配合滑块规格	最小单位1	D	W <sub>1</sub>	H <sub>2</sub>	DP	P	m <sub>1</sub>	m	参考重量 (kg/m)	
IDE05	10	200~5000	1	5	28	14	3.2	60	6.5	3.5	1.051	
	15M			32	17	4	1.236					
	15N			38	18.5	4.5	1.651					
	20N			46	120	8	47	22.5	5.5	9.5	5.5	2.427
	20			60		2.744						
	25			69		26	5	11	7	3.873		
	35			12		100	40	9	14	9	6	

滑块

代码	型号	配合滑轨规格	滚轮数量	H	W	H <sub>1</sub>	T <sub>3</sub>	L	B	L <sub>1</sub>	S	A	R	K	F	G	基本动力安全负载(N)			动力矩(N·M)		
																	Y <sub>0</sub>	Z <sub>0</sub>	M <sub>x0</sub>	M <sub>y0</sub>	M <sub>z0</sub>	
标准型 IDE07	10	10	3	23	26	8	6	47	18.5	30	M4	—	—	—	—	—	343	322	6.4	6.8	7.1	
			4					450									420	10.2	11.3	11.5		
			5					570									525	13.1	14.2	14.5		
			3					490									460	7.4	7.8	10.2		
			4					700									660	14.5	13.2	14		
			5					875									825	16.5	17.5	18.2		
	15M	15M	28.5	30	9.9	—	—	60	26	26	M4	—	—	—	—	—	490	460	7.4	7.8	10.2	
								4									700	660	14.5	13.2	14	
								5									875	825	16.5	17.5	18.2	
								3									490	460	7.4	7.8	10.2	
								4									700	660	14.5	13.2	14	
								5									875	825	16.5	17.5	18.2	
	15	15	31.6	45	11.7	10	—	52	32	36	M5	—	—	—	—	—	790	460	7.4	7.8	13.8	
								4									700	660	19.8	21.1	22.4	
								5									875	825	24.8	26.4	28	
								3									700	980	39.4	25.4	18.2	
								4									1000	1400	42	72.8	52	
								5									1250	1750	52.5	77	65	
	20N	20N	35.6	46	—	—	—	80	38	30	M6	—	—	—	—	—	700	980	42.1	21.5	15.4	
								4									1000	1400	60.2	61.6	44	
								5									1400	1960	84.2	129	92.4	

滑轨

代码	配合滑轨规格	最小单位1
IDE05	10	200~5000
IDE05	15	200~5000

IDE05-15-L500

滑块

代码	配合滑轨规格	滚轮数量
IDE07	10	4
IDE07	10	5

IDE07-10-4



优惠价	
数量	1~9 10~
价格	100% 另行报价

交货期	
数量	7

# 工业滑轨(单件)

## 滑轨/滑块 双轴心滚轮·内置型

### 滑块

型号 代码	配合滑轨规格	滚轮 数量	H	W	H <sub>1</sub>	T <sub>3</sub>	L	B	L <sub>1</sub>	S	A	R	K	F	G	基本动力安全负载(N)					动力矩(N·M)						
																Y <sub>0</sub>	Z <sub>0</sub>	M <sub>x0</sub>	M <sub>y0</sub>	M <sub>z0</sub>	Y <sub>0</sub>	Z <sub>0</sub>	M <sub>x0</sub>	M <sub>y0</sub>	M <sub>z0</sub>		
标准型 IDE07	25	3	43.5	68	15.5	10	100	57	45	M8	—	—	—	—	—	—	1260	1470	67.6	48.5	41.6	1800	2100	96.6	138.6	118.8	
		4					133										1800	2100	96.6	138.6	118.8						
		5					166										2520	2940	135.2	291.6	249.5						
		3					140										2800	2800	159.6	126.6	128.3						
		4					185										4000	4000	238.6	360.3	365.1						
	5	230	5600	5714	319.2	482.1	488.5																				
	手柄锁紧 IDE08	10	3	23	29	8	6	60	18.5	30	M4	68	26	—	—	14.3	13	343	322	6.4	6.8	7.1	450	420	10.2	11.3	11.5
			4					76										570	525	13.1	14.2	14.5					
			5					92										700	660	13.2	14	14.5					
			3					75										490	460	7.4	7.8	10.2					
4			95					700										660	13.2	14	14.5						
5		115	875	825	16.5	17.5	18.2																				
手柄锁紧 IDE08		15N	3	31.5	36	—	—	67	26	36	M5	76	33	—	18.5	8	490	460	9.2	9.8	13.8	700	660	19.8	21.1	22.4	
			4					83									700	660	19.8	21.1	22.4						
			5					97									875	825	24.8	26.4	28						
			3					95									700	980	15.4	21.5	29.4						
	4		121					1000									1400	42	72.8	52							
	5	147	1250	1750	52.5	77	65																				
	手柄锁紧 IDE08	20N	3	35.6	—	10	—	87	60	M6	—	37	—	—	19	700	980	42.1	21.5	15.4	1000	1400	60.2	61.6	92.4		
			4					109								1000	1400	60.2	61.6	92.4							
			5					131								1400	1960	84.2	129	92.4							
			3					115								1260	1470	41.6	48.5	67.6							
4			148					1800								2100	96.6	118.8	138.6								
5		181	2520	2940	135	249.5	291																				
手柄锁紧 IDE08		25	3	43.5	68	15.5	—	170	57	45	M8	109	44	—	20.1	2520	2940	135	249.5	291	2800	2800	159.6	126.6	128.3		
			4					215								4000	4000	238.6	360.3	365.1							
			5					260								5600	5714	319.2	482.1	488.5							
			3					170								1260	1470	41.6	48.5	67.6							
	4		215					1800								2100	96.6	118.8	138.6								
	5	260	2520	2940	135	249.5	291																				
	把手锁紧 IDE09	10	3	23	29	8	6	60	18.5	30	M4	49	31	34	13	343	322	6.4	6.8	7.1	450	420	10.2	11.3	11.5		
			4					76								570	525	13.1	14.2	14.5							
			5					92								700	660	13.2	14	14.5							
			3					75								490	460	7.4	7.8	10.2							
4			95					700								660	13.2	14	14.5								
5		115	875	825	16.5	17.5	18.2																				
把手锁紧 IDE09		15N	3	31.5	36	—	—	67	26	26	M5	56	40	18.5	8	490	460	9.2	9.8	13.8	700	660	19.8	21.1	22.4		
			4					83							700	660	19.8	21.1	22.4								
			5					97							875	825	24.8	26.4	28								
			3					95							700	980	15.4	21.5	29.4								
	4		121					1000							1400	42	72.8	52									
	5	147	1250	1750	52.5	77	65																				
	把手锁紧 IDE09	20N	3	35.6	—	10	—	87	60	M6	—	44	30	19	700	980	42.1	21.5	15.4	1000	1400	60.2	61.6	92.4			
			4					109							1000	1400	60.2	61.6	92.4								
			5					131							1400	1960	84.2	129	92.4								
			3					115							1260	1470	41.6	48.5	67.6								
4			148					1800							2100	96.6	118.8	138.6									
5		181	2520	2940	135	249.5	291																				
把手锁紧 IDE09		25	3	43.5	68	15.5	—	170	57	45	M8	88	51	—	20.1	2520	2940	135	249.5	291	2800	2800	159.6	126.6	128.3		
			4					215								4000	4000	238.6	360.3	365.1							
			5					260								5600	5714	319.2	482.1	488.5							
			3					170								1260	1470	41.6	48.5	67.6							
	4		215					1800								2100	96.6	118.8	138.6								
	5	260	2520	2940	135	249.5	291																				

### 60 N(安装孔数)/E(螺钉中心孔至端面距离)

### 60 N(安装孔数)/E(螺钉中心孔至端面距离)

### 120 N(安装孔数)/E(螺钉中心孔至端面距离)

P	L (滑轨长度)	N (安装孔数)	E	P	L (滑轨长度)	N (安装孔数)	E	P	L (滑轨长度)	N (安装孔数)	E
60	200~219	3	E=[L-(N-1)×60]/2	60	2620~2679	44	E=[L-(N-1)×60]/2	120	200~279	2	E=[L-(N-1)×120]/2
	220~279	4			2680~2739	45			280~399	3	
	280~339	5			2740~2799	46			400~519	4	
	340~399	6			2800~2859	47			520~639	5	
	400~459	7			2860~2919	48			640~759	6	
	460~519	8			2920~2979	49			760~879	7	
	520~579	9			2980~3039	50			880~999	8	
	580~639	10			3040~3099	51			1000~1119	9	
	640~699	11			3100~3159	52			1120~1239	10	
	700~759	12			3160~3219	53			1240~1359	11	
	760~819	13			3220~3279	54			1360~1479	12	
	820~879	14			3280~3339	55			1480~1599	13	
	880~939	15			3340~3399	56			1600~1719	14	
	940~999	16			3400~3459	57			1720~1839	15	
	1000~1059	17			3460~3519	58			1840~1959	16	
	1060~1119	18			3520~3579	59			1960~2079	17	
	1120~1179	19			3580~3639	60			2080~2199	18	
	1180~1239	20			3640~3699	61			2200~2319	19	
	1240~1299	21			3700~3759	62			2320~2439	20	
	1300~1359	22			3760~3819	63			2440~2559	21	
	1360~1419	23			3820~3879	64			2560~2679	22	
	1420~1479	24			3880~3939	65			2680~2799	23	
	1480~1539	25			3940~3999	66			2800~2919	24	
	1540~1599	26			4000~4059	67			2920~3039	25	
	1600~1659	27			4060~4119	68			3040~3159	26	
	1660~1719	28			4120~4179	69			3160~3279	27	
	1720~1779	29			4180~4239	70			3280~3399	28	
	1780~1839	30			4240~4299	71			3400~3519	29	
	1840~1899	31			4300~4359	72			3520~3639	30	
	1900~1959	32			4360~4419	73			3640~3759	31	
	1960~2019	33			4420~4479	74			3760~3879	32	
	2020~2079	34			4480~4539	75			3880~3999	33	
	2080~2139	35			4540~4599	76			4000~4119	34	
	2140~2199	36			4600~4659	77			4120~4239	35	
	2200~2259	37			4660~4719	78			4240~4359	36	
	2260~2319	38			4720~4779	79			4360~4479	37	
	2320~2379	39			4780~4839	80			4480~4599	38	
	2380~2439	40			4840~4899	81			4600~4719	39	
	2440~2499	41			4900~4959	82			4720~4839	40	
	2500~2559	42			4960~5000	83			4840~4959	41	
	2560~2619	43							4960~5000	42	