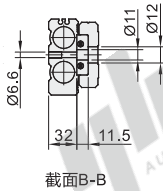
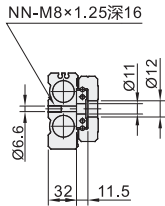
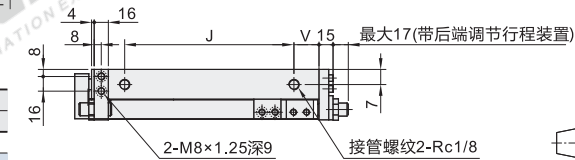
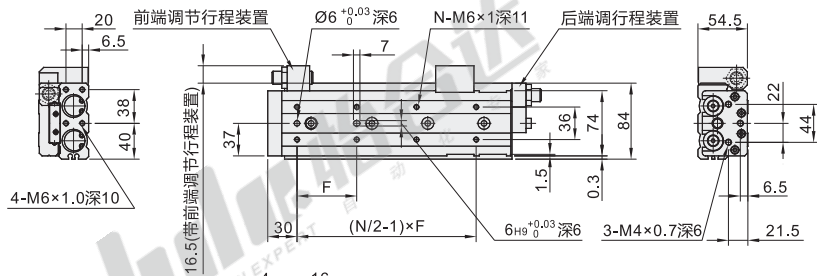
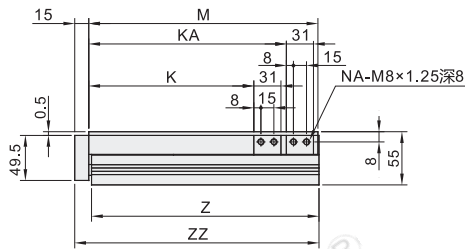
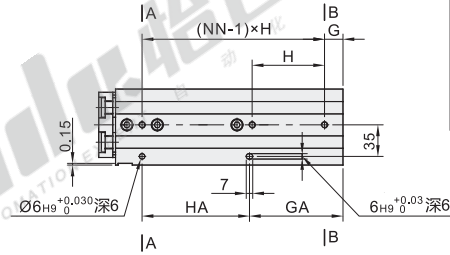
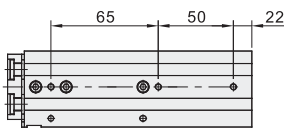




代码	类型	动作形式
WHA13	气动滑台 循环式直线导轨	双作用



底视图
缸径25行程75



理论出力表

缸径	动作方向	受压面积 (mm²)	使用压力(MPa)					
			0.2	0.3	0.4	0.5	0.6	0.7
25	伸	982	196	295	393	491	589	687
	缩	756	151	227	302	378	454	529



型号	缸径	行程	磁性开关数量	调整装置	接管螺纹	使用流体	最高使用压力 MPa	最低使用压力 MPa	环境和流体温度℃	活塞使用速度 mm/s	行程长度公差	给油		
													代码	
WHA13	25	10	0~2	N(无) 带橡胶限位器 AS(前端调程) AT(后端调程) A(两端调程)	带液压缓冲器 BS(前端调程) BT(后端调程) B(两端调程)	带金属限位器 CS(前端调程) CT(后端调程) C(两端调程)	Rc1/8	空气	0.7	0.15	-10~60	50~500	+1 0	不需要
		20												
		30												
		40												
		50												
		75												
		100												
		125												
150														

① 带液压缓冲器详图见P91页。

② 配套磁性开关WHS13-L2-2。

行程	F	N	G	H	NN	GA	HA	V	J	K	KA	NA	M	Z	ZZ
10	55									35					
20	46			55					56	45			107	105.5	123
30	55	4	23		2	23	55	16		55					
40	65			65			65		66	65		4	117	115.5	133
50	75			80		32	80		90	75			141	139.5	157
75	60	6			3	72	65	31	100	100			166	164.5	182
100	48		44	44		88	88	20	150	125	170		205	203.5	221
125	60	8	31	66	4	97			205	150	223	8	258	256.5	274
150	65		56			122	132	18	230	175	248		283	281.5	299



型号	行程	磁性开关数量	调整装置
WHA13	25	0~2	N(无) AS(前端调程)
WHA13-25-10-2-AS	10	2	AS

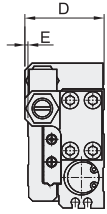


● 优惠价
数量 1~29 30~
价格 100% 另行报价

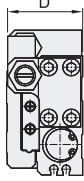


调整装置

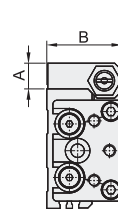
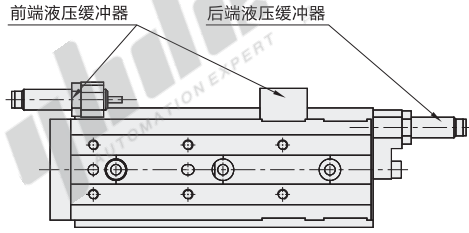
带液压缓冲器(BS/BT/B)



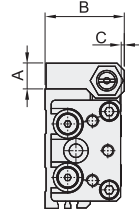
缸径8/20



缸径12/16/25



缸径12/16/25



缸径8/20

缸径	调节行程范围		A	B	C	D	E
	前	后					
8	20	20	11.5	25	2	25	2
12	18	18	10	29.5	—	29.5	—
16	22	22	12.5	36.5	—	36.5	—
20	35	35	16	46.5	0.5	46.5	0.5
25	35	35	16.5	54.5	—	54.5	—



视角标准：第一视角