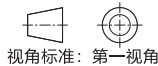
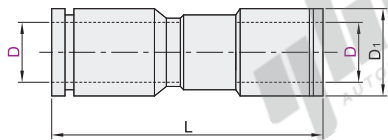


**经济型 单向阀**  
**精密型 压力表**

◀ 两侧快速接头型/一侧外螺纹一侧快速接头型  
◀ 直接头型/直管接头型

◎ 单向阀-两侧快速接头型

代码	类型	材质
XZL81	两侧快速接头型	PBT



型号	管径D	颜色	D <sub>1</sub>	L
XZL81	4	A(白色)	9.3	33.5
	6		11.6	37.1
	8		15.2	53.3
	10		18.5	63.6
	12		21.7	70.2

◎ 单向阀-两侧快速接头型

型号	管径D	颜色
XZL81	6	A(白色)
	8	A(白色)

XZL81-D6-A

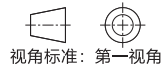
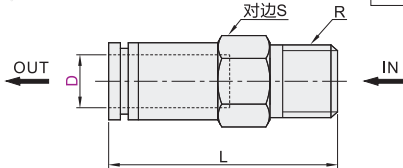
◎ 单向阀-一侧外螺纹一侧快速接头型

型号	公称型号	流向选择	颜色
XZL86	6	A	A(白色)
	8	1	A(白色)

XZL86-D6-2-B-A

◎ 单向阀-一侧外螺纹一侧快速接头型

代码	类型	材质		
		主体	螺纹部	脱离环部
XZL86	一侧外螺纹 一侧快速接头型	PBT	黄铜	POM



型号	管径D	公称型号	流向选择	颜色	R	S	L
XZL86	4	M5	A	A(白色)	M5	8	24.3
		1			R1/8	24.6	
		1			M5	10	25.8
	6	M5			R1/8	26.9	
		2			R1/4	30	
		1			R1/8	14	31.7
	8	2	R1/4	42			
		3	R3/8	54.3			
		2	R1/4	17	54.3		
	10	3	R3/8	47.3			
		4	R1/2	22	49.3		
		3	R3/8	19	60.5		
12	3	R1/2	22	54.5			
	4	R1/2	22	54.5			



● 优惠价

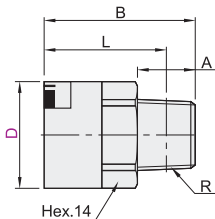
数量	1~29	30~
价格	100%	另行报价

未税价(元)



◎ 压力表-直接头型

代码	类型	材质		表面处理
		金属主体	螺纹部	
J-XZQ01	直接头型	黄铜	黄铜	镀镍



型号	D	公称型号	R	A	B	L	重量(g)
J-XZQ01	15	M5	M5×0.8	3	16.5	13.5	6
		1	R1/8	8	21	17	8
		2	R1/4	11	24	18	16.5



型号	管径D	公称型号
J-XZQ01	15	M5
		1

J-XZQ01-D15-M5



● 优惠价

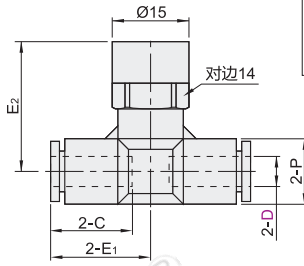
数量	1~29	30~
价格	100%	另行报价

未税价(元)



◎ 压力表-直管接头型

代码	类型	材质	
		主体	脱离环部
J-XZQ11	直管接头型	PBT	POM



型号	D	P	C	E <sub>1</sub>	E <sub>2</sub>	重量(g)
J-XZQ11	15	4	10	15	17	24.5
		6	13	17	20	26
		8	15	18.5	22	28



型号	管径D	P
J-XZQ11	15	10
	6	13

J-XZQ11-D4



● 优惠价

数量	1~29	30~
价格	100%	另行报价

未税价(元)

