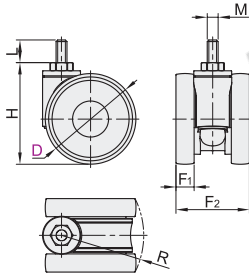


### 丝杆活动型

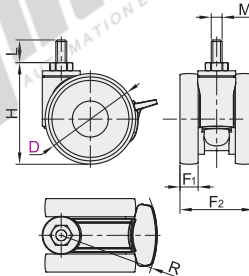
代码	支架			轮部			
	类型	材质	刹车类型	代号	材质	颜色	轴承
CVC27	丝杆活动型	PA	—	SG	超级人造胶	灰色	单滚珠
CVC28			塑料双刹				
CVC29			塑料升降刹				



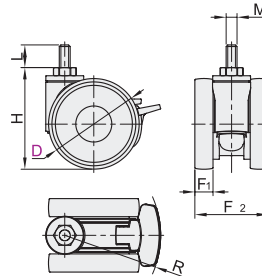
无刹  
CVC27



塑料双刹  
CVC28



升降刹  
CVC29



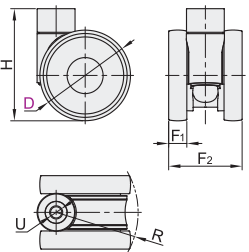
代码	型号	D	轮部代号	H	F <sub>1</sub>	F <sub>2</sub>	M	L	R		容许载荷 (kg)	参考重量(kg)		
									CVC27	CVC28/29		CVC27	CVC28	CVC29
无刹 CVC27	75			86	15	63			75	89	90	0.3	0.39	0.39
									100	112		0.56	0.66	0.65
塑料双刹 CVC28	100A		SG	127	20	81	12	25	90	105	100	0.6	0.7	0.69
									125	139		0.69	0.79	0.78
升降刹 CVC29	125A			152					109	125	110	0.73	0.83	0.82

### 孔顶活动型

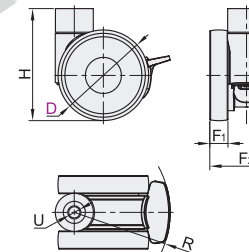
代码	支架			轮部			
	类型	材质	刹车类型	代号	材质	颜色	轴承
CVC30	孔顶活动型	PA	—	SG	超级人造胶	灰色	单滚珠
CVC31			塑料双刹				
CVC32			塑料升降刹				



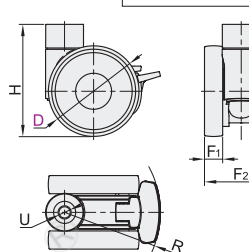
无刹  
CVC30



塑料双刹  
CVC31



升降刹  
CVC32



代码	型号	D	轮部代号	H	F <sub>1</sub>	F <sub>2</sub>	U	R		容许载荷 (kg)	参考重量(kg)		
								CVC30	CVC31/32		CVC30	CVC31	CVC32
无刹 CVC30	75			78	15	68		75	89	90	0.13	0.23	0.24
								100	103		0.47	0.57	0.56
塑料双刹 CVC31	100A		SG	118	20	81	12.5	90	105	100	0.51	0.61	0.6
								125	130		0.6	0.7	0.69
升降刹 CVC32	125A			143				109	125	110	0.64	0.74	0.73

### 孔顶活动型

代码	型号	D	轮部代号	H
CVC30	100	100	SG	103
CVC31	100A	100A	SG	118

CVC30 - D100 - SG



● 优惠价  
数量 1~9 10~  
价格 100% 另行报价

未税价(元)



交货期  
7



请按图示订货