

# 经济型直线轴承箱式单元

## 短型/单衬型/双衬型 加宽方型

直线轴承

E2

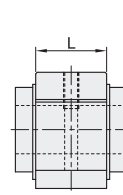
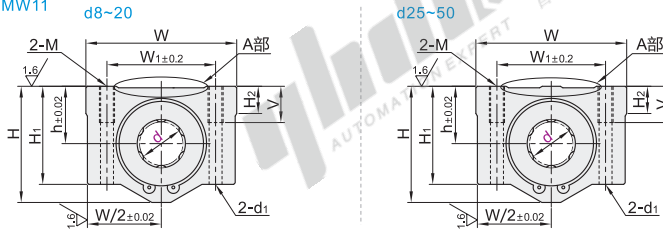


代码	类型	使用轴承		固定座		油嘴		使用环境温度
		代码	材质	表面处理	材质	表面处理		
E-LMW11	短型							-15~80°C
E-LMW01	单衬型	E-LMC02系列	铝合金	阳极氧化				
E-LMW51	双衬型				铁	镀锌		

① A部滑块安装面处的结构因规格不同会有所差异，不影响产品的安装使用。

短型

E-LMW11

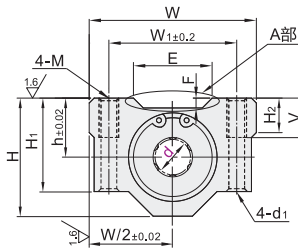


6.3

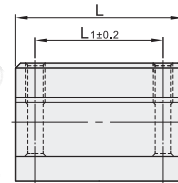
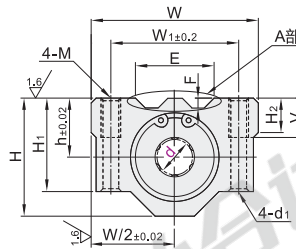
单衬型

E-LMW01

d6-20



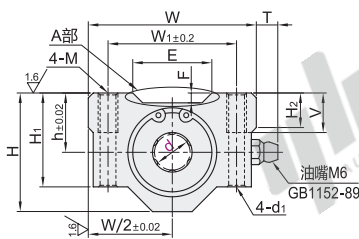
d25-60



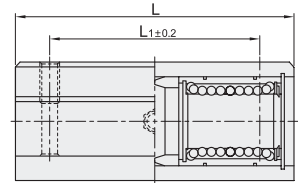
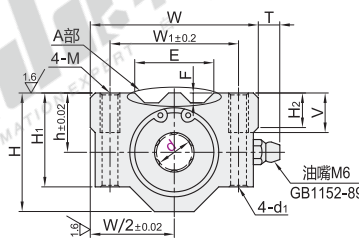
双衬型

E-LMW51

d8-20



d25-60



视角标准：第一视角

短型

代码	型号	L	h	H	H <sub>1</sub>	H <sub>2</sub>	W	W <sub>1</sub>	M	d <sub>1</sub>	V	基本额定负载		重量 (g)
												C(动)N	Co(静)N	
E-LMW11	8	15.4	11	22	17.5	6	34	24	M4	3.4	8	263	405	36
	10	19.9	13	26	20.5		40	28	M4	3.4	8	400	440	63
	12	20.9	15	28	23	8	42	30.5				412	442	74
	13	20.9	15	30	24		44	33	M5	4.3	12	448	496	64
	16	24	19	38.5	32.5	9	50	36	M6	5.2	18	796	1021	132
	20	28	21	41	35	11	54	40				859	1345	170
	25	37.8	26	51.5	41	12	76	54	M8	7.0	18	1095	2046	405
	30	41.3	30	59.5	49	15	78	58				1529	2676	495
	35	45.4	34	66.5	52.5	18	90	70	M10	8.7	25	1661	3026	790
	40	56.4	40	78	62	20	102	80				2259	4777	1220
50	68.9	52	102	80	25	122	100				4608	8644	2300	

kgf=N×0.101972

单衬型

代码	型号	L	L <sub>1</sub>	h	H	H <sub>1</sub>	H <sub>2</sub>	W	W <sub>1</sub>	M	d <sub>1</sub>	V	E	F	基本额定负载		重量 (g)	
															C(动)N	Co(静)N		
E-LMW01	6	25	15	9	18	15		30	20	M4	3.4	8	12	0.4	204	299	34	
	8	30	18	11	22	17.5	6	34	24						16	263	405	50
	10	35	21	13	26	20.5		40	28	M5	4.3	12	17.5	0.85	400	440	90	
	12	36	26	15	28	23	8	42	30.5						412	442	100	
	13	39			30	24		44	33	M6	5.2	18	19.8	0.75	448	496	125	
	16	44	34	19	38.5	32.5	9	50	36						796	1021	250	
	20	50	40	21	41	35	11	54	40	M8	7	18	36	1	859	1345	595	
	25	67	50	26	51.5	41	12	76	54						1095	2046	730	
	30	72	58	30	59.5	49	15	78	58	M10	8.7	25	53	1.5	1529	2676	995	
	35	80	60	34	66.5	52.5	18	90	70						1661	3026	1220	
	40	90			40	78	62	20	102	80	M12	10.7	25	91	2	2259	4777	1585
	50	110	80	52	102	80	25	122	100	4608						8644	3340	
60	122	90	58	114	94	30	132	108				5106	10032	4270				

kgf=N×0.101972

双衬型

代码	型号	L	L <sub>1</sub>	h	H	H <sub>1</sub>	H <sub>2</sub>	W	W <sub>1</sub>	M	d <sub>1</sub>	V	E	F	T	基本额定负载		重量 (g)
																C(动)N	Co(静)N	
E-LMW51	8	58	42	11	22	17.5	6	34	24	M4	3.4	8	16		7.5	466	777	100
	10	68	46	13	26	20.5		40	28				15.5	0.4	7	649	879	175
	12	70			28	23	8	42	30.5				17.5			670	885	200
	13	75	50	15	30	24		44	33	M5	4.3	12	19		7	728	991	235
	16	85	60	19	38.5	32.5	9	50	36				19.8		6.5	1247	2041	395
	20	96	70	21	41	35	11	54	40	M6	5.2		21	0.5	7.5	1453	2689	565
	25	130	100	26	51.5	41	12	76	54				36	1	4.5	1779	4092	1115
	30	140	110	30	59.5	49	15	78	58	M8	7	18	39.9	0.75	5.5	2484	5352	1475
	35	155	120	34	66.5	52.5	18	90	70				53		6	2698	6051	2195
	40	175	140	40	78	62	20	102	80	M10	8.7		61	1.5		3670	9555	3195
	50	215	160	52	102	80	25	122	100			25			5.5	7485	17287	6695
	60	240	180	58	114	94	30	132	108	M12	10.7		91	2		8253	19922	9290

kgf=N×0.101972



短型

代码	型号	d
E-LMW11	10	+0.003 -0.012

E-LMW11-d8

单衬型

代码	型号	d
E-LMW01	10	+0.003 -0.012

E-LMW01-d8

双衬型

代码	型号	d
E-LMW51	10	+0.003 -0.012

E-LMW51-d8



优惠价

数量	1~10	11~
价格	100%	另行报价

