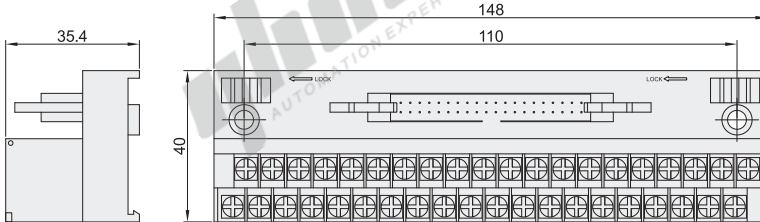



代码	类型	指示灯
ZIU40	日式端子台 三菱Q系列定位模块端子台	无

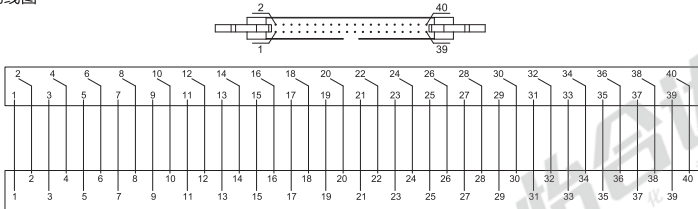
CE



注意

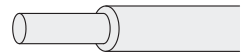
- 用2个M4的螺丝可固定在零件安装的地方。建议使用M4×16的螺丝，螺纹孔深3mm以上。
- 可安装在标准35mm的DIN导轨上。

配线图



适用电线

1.25mm²MAX



标签卡

规格：40

FLS	RLS	DOG	STOP	CHG	COM	COM	PG024	PG05	PG000M	READY	RDYCOM	CLEAR	CLRCOM	PULSE F+	PULSE F-	PULSE R+	PULSE R-	PULSER+	PULSER-
FLS	RLS	DOG	STOP	CHG	COM	COM	PG024	PG05	PG000M	READY	RDYCOM	CLEAR	CLRCOM	PULSE F+	PULSE F-	PULSE R+	PULSE R-	PULSER+	PULSER-

规格：40A

FLS	RLS	DOG	STOP	CHG	COM	COM	EMI, COM	SG	P5										
FLS	RLS	DOG	STOP	CHG	COM	COM	EMI	SG	P5										

规格：40B

FLS	RLS	DOG	STOP	CHG	COM	COM	EMI, COM	SG	5V	HAL	HBL	HA	HB						
FLS	RLS	DOG	STOP	CHG	COM	COM	EMI	SG	5V	HAH	HBH	5V	5V						



型号		额定输入电流	额定输入电压	位数	适用电线
代码	规格				
ZIU40	40	1A	DC24V	40	ZIC15 (P537)

参数表

绝缘电阻	100MΩ以上(DC500V)
耐电压	AC500V 1min
端子	M3×10L
扭矩	1.2N·m(12kgf·cm)
环境温度	-10°C~+50°C
内置连接器	HIF3BA-40P-2.54DSA(牛角座)
环境湿度	5%RH~95RH%(无凝露)

适用PLC

定位模块	适用端子台
QD75P1	ZIU40-40
QD75P2	
QD75P4	
QD75D1	
QD75D2	ZIU40-40A
QD75D4	
QD75MH1	
QD75MH2	
QD75MH4	ZIU40-40B
QD77MS2	
QD77MS4	
QD77MS16	



请按图示订货

型号	
代码	规格
ZIU40	40
	40A

ZIU40-40



PLC 连接端子台