

代码	类型	密封圈	材质		型号解析
			国标	相当	
CF...-A-THK	带保持架	无	GCr15	SUJ2	V(全滚针)/无标记(带保持架) UU(有密封圈)/无标记(无密封圈) R(球面型)/无标记(圆柱型) M(不锈钢)/无标记(碳素钢)
CF...UU-A-THK		有	9Cr18Mo	SUS440C	
CF...M-A-THK		无	GCr15	SUJ2	
CF...MUU-A-THK		有	9Cr18Mo	SUS440C	
CF...R-A-THK	球面型	无	GCr15	SUJ2	
CF...UUR-A-THK		有	9Cr18Mo	SUS440C	
CF...MR-A-THK	全滚针	无	GCr15	SUJ2	
CF...MUUR-A-THK		有	GCr15	SUJ2	
CF...V-A-THK		无	GCr15	SUJ2	
CF...VUU-A-THK		有	GCr15	SUJ2	
CF...VR-A-THK	球面型	无	GCr15	SUJ2	
CF...VUUR-A-THK		有	GCr15	SUJ2	

圆柱型D公差:

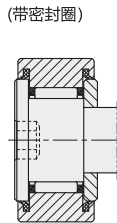
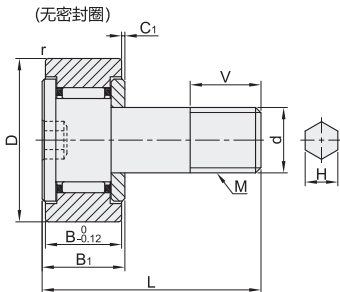
D	公差
10~16	$0$ $-0.008$
19~26	$0$ $-0.011$

球面型D公差:  $0$   
 $-0.05$

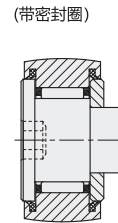
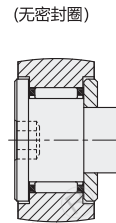


THK

带保持架  
圆柱型

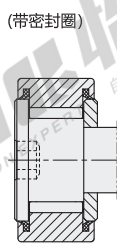
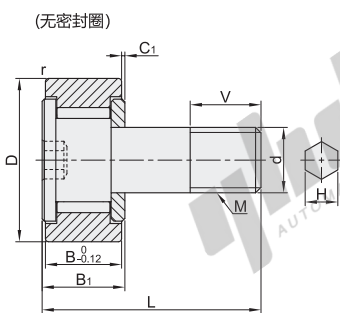


球面型

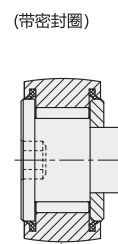
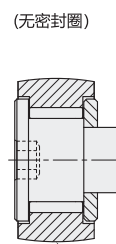


R250(CF3~CF5)  
R500(CF6~CF10)

全滚针  
圆柱型



球面型



R250(CF3~CF5)  
R500(CF6~CF10)

视角标准: 第一视角

型号	规格	D	d	M×螺距E	B	B1	L	V	H*	C1	r	基本额定负荷(KN)				最大容许 负荷 Fo(KN)	轨迹表面负荷容量 (KN)		极限转速 min <sup>-1</sup>		重量(g)	
												带保持架		全滚针			圆柱型外圈	球面型外圈	带保持架	全滚针	带保持架	全滚针
												Cr(动)	Cor(静)	Cr(动)	Cor(静)							
CF...-A-THK CF...UU-A-THK CF...M-A-THK	3	10	3	M3×0.5	7	8	17	5	2(1.5)	0.2	0.2	1.47	1.18	2.8	2.5	0.36	1.37	0.37	47000	18800	4.5	5
	4	12	4	M4×0.7	8	9	20	6	2.5(2)			2.06	2.05	4	4.3	0.78	1.76	0.47	37000	14800	7.5	8
CF...MUU-A-THK CF...R-A-THK CF...UUR-A-THK CF...MR-A-THK CF...MUUR-A-THK	5	13	5	M5×0.8	9	10	23	7.5	3(2.5)	0.3	0.3	3.14	2.77	5.1	5.5	1.42	2.25	0.53	29000	11600	10.5	11
	6	16	6	M6×1.0	11	12	28	8	3			3.59	3.58	6.94	8.5	2.11	3.43	1.08	25000	11000	18.5	19
CF...V-A-THK CF...VUU-A-THK CF...VR-A-THK CF...VUUR-A-THK	8	19	8	M8×1.25	13	14	32	10	4	0.6	0.6	4.17	4.65	8.13	11.2	4.73	4.02	1.37	20000	8700	28.5	29
	10	22	10	M10×1.25	15	16	36	12	5			5.33	6.78	9.42	14.3	5.81	4.7	1.67	17000	7200	45	46
	10-1	26	10	M10×1.25	12	13	36	12	5								5.49	2.06			60	61

(\*) (\*)内为不锈钢尺寸。



型号	
代码	规格
CF...A-THK	3
CF...UU-A-THK	4

CF3-A-THK



优惠价	
数量	价格
1~49	另行报价
50~	另行报价

交货期	
30	天