

精密型万向节

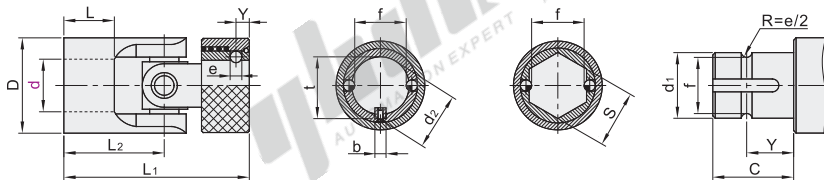
- 单节式·快速锁紧型
- 双节式·伸缩型/滚针轴承伸缩型

单节式

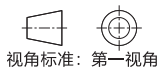
代码	类型	材质	热处理
DDF01	快速锁紧型	SCR440	调质
DDF11			



一端圆孔一端键槽型 DDF01 一端圆孔一端六角孔型 DDF11



- ① 每节最大转动角度30°。
- ② 单节万向节带快速锁紧（可脱开）。
- ③ 万向节工作时转速、扭矩、角度三者之间是相互影响的关系。



型号		d _{H7}	d ₁ /d ₂	D	L	L ₁	L ₂	C	Y	e	f ^{-0.1} _{-0.3}	b _{JS9}	t	S _{H8}
DDF01 DDF11	代码	8	8	16	9	38	18	10	4	4	6.56	3	9.4	8
		10	10	20	10	42	21	12	4	4	9.06	4	11.8	10
		12	12	23	14	52	26	15	7.5	4.8	10.48	4	13.8	12
		14	14	25	16	59	29.5	17	8.5	5.5	11.88	5	16.3	14
		16	16	32	23	86	43	24	14	6.35	14.8	5	18.3	16
		18	18	36	25	96	48	28	19	8	16	6	20.8	18
		20	20	42	25	108	54	31	19	8	18	6	22.8	20



型号	代码	d _{H7}	d ₁
DDF01—d8	DDF01	8	8
	DDF11	10	10

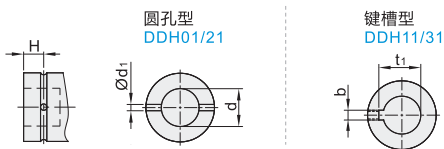
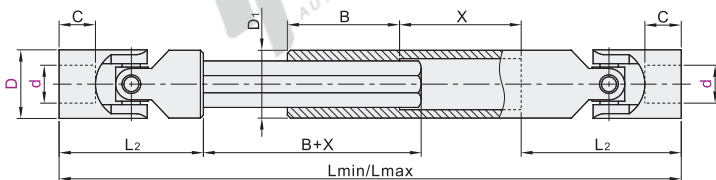


优惠价	
数量	1~9 10~
价格	100% 另行报价

交货期	
数量	1~9 10~
价格	100% 另行报价

双节式

代码	类型	材质	热处理	附件
DDH01	伸缩型	SCR440	调质	2个固定销 2个挡圈
DDH11				4个螺钉
DDH21	滚针轴承伸缩型	SCR440	调质	2个固定销 2个挡圈
DDH31				4个螺钉



- ① 每节最大转动角度30°。
- ② 连接更大的轴间距。
- ③ 万向节工作时转速、扭矩、角度三者之间是相互影响的关系。



型号		d _{H7}	D	L ₂	C	Lmin/Lmax	B	b _{JS9}	t ₁	D ₁	H	d ₁	X	公称扭矩(N.m)		极限转速(r/min)	
代码														DDH01/11	DDH21/31	DDH01/11	DDH21/31
伸缩型	(12)	23	52	14	160/190	30	4	13.8	23	7.5	5	26	—	—	—	—	—
	14	25	59	16	170/200	30	4	13.8	25	8.5	6	26	12	49	24.5	—	—
	16	28	60	15	190/210	40	5	16.3	28	7.5	6	30	20	78	39	—	—
滚针轴承伸缩型	18	32	82	23	230/280	40	5	18.3	32	11	8	36	26	98	49	—	—
	18	36	87	25	250/300	45	6	20.8	36	12	8	36	36	130	65	1000	4000
	20	42	94	25	250/280	45	6	22.8	42	11	8	36	17	189	94.5	—	—
	22	45	95	22	295/345	50	8	24.8	45	11	10	55	55	249	124.5	—	—
	25	50	108	26	330/380	50	8	28.3	50	13	10	64	64	363	181.5	—	—

- ① ()内规格不适用DDH01/11“伸缩型”。
- ② DDH21/31，万向节偏角允许上限为30°，极限转速与公称扭矩受万向节偏角情况影响，偏角越大，极限转速及公称扭矩则越小。



型号	代码	d _{H7}	D
DDH01—d14—D25	DDH01	14	25
	DDH11	16	28



优惠价	
数量	1~9 10~
价格	100% 另行报价

交货期	
数量	1~9 10~
价格	100% 另行报价