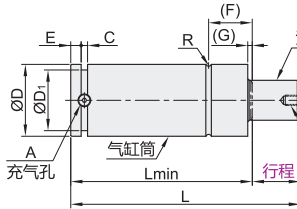
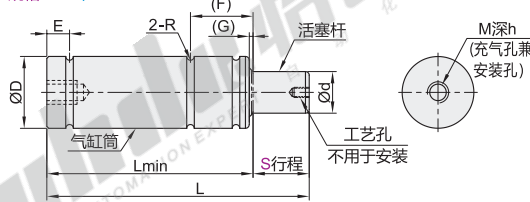


代码	类型	材质		表面处理		使用气体	使用温度
		气缸筒	活塞杆	气缸筒	活塞杆		
FHK03	紧凑型	40Cr	38Cr	发黑	抛光+渗氮	N ₂	0°C~80°C

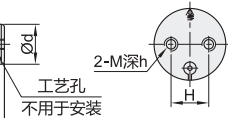


- ① 行程≥80时, 气缸筒材质为S20C。
- ② D≥95时, 气缸筒材质为S20C。
- ③ 活塞杆最大使用速率: 1.6m/s。
- ④ 使用时, 请选择专用的法兰固定。

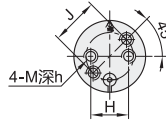
规格: 170/320



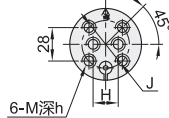
规格: 350/750/1000



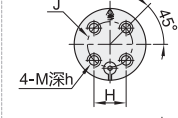
规格: 500



规格: 1500



规格: 2400/4200/6600
9500/20000



视角标准: 第一视角

型号		行程	在+20°C时的弹簧力(N)		L	压缩后长度 Lmin	D	D ₁	d	C	E	R	(F)	(G)	H	J	M深h	A		
代码	规格		初始力	终端力																
FHK03	170	7	1700	2800	44	37	19	—	11	—	6	1	17	1	—	—	M6深5.5	—		
		10			50	40														
		15			60	45														
		19			68	49														
		25			80	55														
		38			106	68														
		50			130	80														
		63			156	93														
		75			185	110														
		80			195	115														
		100			235	135														
		125			285	160														
	320	7	3200	4800	5300	44	37	25	—	15	—	6	1	17	1	—	—	M6深5.5	—	
		10				50	40													
		15				60	45													
		19				68	49													
		25				80	55													
		38				106	68													
		50				130	80													
		63				156	93													
		75				185	110													
		80				195	115													
		100				235	135													
		125				285	160													
	350	10	3600	5900	5600	50	40	32	28	16	3.5	4	1	12.5	2	20	—	M6深6	M6	
		13				5200	56													43
		16				5300	62													46
		19				5600	68													49
		25				80	55													
		32				5500	94													62
		38				106	68													
		50				5600	130													80
		63				156	93													
		75				180	105													
		80				5500	190													110
		100				230	130													
	125	280	155																	
	500	10	4700	7200	7100	50	40	38	33	20	4	4	1	12.5	2	20	25	M6深6	M6	
		13				7100	56													43
		16				7200	62													46
		19				7400	68													49
		25				7300	80													55
		32				94	62													
		38				7200	106													68
		50				130	80													
		63				156	93													
		75				180	105													
		80				7100	190													110
100		230				130														
125	280	155																		
750	10	7400	12100	11700	52	42	45	40	25	4	4	1	16.5	2	20	—	M8深6	M6		
	13				58	45														
	16				64	48														
	19				11700	70													51	
	25				82	57														
	32				96	64														
	38				108	70														

① 初始力公差: ±7%。

高负载型氮气弹簧

紧凑型

型号		行程	在+20°C时的弹簧力(N)		L	压缩后长度Lmin	D	D ₁	d	C	E	R	(F)	(G)	H	J	M深h	A			
代码	规格		初始力	终端力																	
FHK03	750	50	7400	11800	132	82	45	40	25	4	4	1	16.5	2	20	—	M8深6	M6			
		63			158	95															
		75			182	107															
		80			192	112															
		100			232	132															
	125	282	157																		
	1000	9200	13	9200	13800	64	51	50	44	28	7	8	2	17.5	3	20	—	M8深6	M6		
			16			70	54														
			19			76	57														
			25			88	63														
			32			102	70														
			38			114	76														
			50			138	88														
			63			14600	138													88	
			75			14700	164													101	
			80			14700	188													113	
			100			14800	198													118	
			125			14800	238													138	
							288													163	
							24000													70	57
							24100													76	60
			24200	82	63																
			24300	94	69																
			23800	108	76																
			23900	120	82																
			24000	144	94																
			24100	170	107																
			24200	194	119																
			24300	204	124																
			24300	244	144																
			24300	294	169																
	1500	15000	16	15000	24000	77	61	63	57	36	7	8	2	19	3	20	40	M8深6	M6		
			19			83	64														
			25			95	70														
			32			109	77														
			38			121	83														
			50			145	95														
			63			171	108														
			75			195	120														
			80			205	125														
			100			245	145														
			125			295	170														
							61700													90	74
							63700													96	77
							60800													108	83
							64300													122	90
			65800	134	96																
	2400	24000	16	24000	38300	77	61	75	67	45	7	8	2.5	21	3	28	40	M8深6	M6		
			19			83	64														
			25			95	70														
			32			109	77														
			38			121	83														
			50			145	95														
			63			171	108														
			75			195	120														
			80			205	125														
			100			245	145														
			125			295	170														
							61700													90	74
							63700													96	77
							60800													108	83
							64300													122	90
			65800	134	96																
	4200	42000	16	42000	67000	158	108	95	87	60	7	8	2.5	24	3	42	60	M8深12	G1/8		
			19			184	121														
			25			208	133														
			32			218	138														
			38			258	158														
			50			308	183														
			63			39000	100													84	
			75			91000	106													87	
			80			93900	118													93	
			100			96100	132													100	
			125			98200	144													106	
							100600													168	118
							102400													194	131
							103400													218	143
							104100													228	148
			105400	268	168																
			106500	318	193																
			135000	116	97																
			139000	128	103																
			142000	142	110																
			143000	154	116																
	6600	66300	16	66300	146000	178	128	120	112	75	7	8	2.5	25.5	3	56	80	M10深12	G1/8		
			19			204	141														
			25			228	153														
			32			238	158														
			38			278	178														
			50			328	203														
			63			298000	210													160	
			75			307000	236													173	
			80			313000	260													185	
			100			315000	270													190	
			125			323000	310													210	
							330000													360	235
							259000													148	129
							270000													160	135
							280000													174	142
			287000	186	148																
		298000	210	160																	
		307000	236	173																	
		313000	260	185																	
		315000	270	190																	
		323000	310	210																	
		330000	360	235																	
9500	95000	19	95000	146000	178	128	150	132	90	8	8	2.5	27.5	3	70	100	M10深13	G1/8			
		25			204	141															
		32			228	153															
		38			238	158															
		50			278	178															
		63			328	203															
		75			259000	148													129		
		80			270000	160													135		
		100			280000	174													142		
		125			287000	186													148		
						298000													210	160	
						307000													236	173	
						313000													260	185	
						315000													270	190	
						323000													310	210	
		330000	360	235																	
20000	200000	19	200000	146000	178	128	195	187	130	8	8	2.5	33.5	3	84	120	M12深16	G1/8			
		25			204	141															
		32			228	153															
		38			238	158															
		50			278	178															
		63			328	203															
		75			259000	148													129		
		80			270000	160													135		
		100			280000	174													142		
		125			287000	186													148		
						298000													210	160	
						307000													236	173	
						313000													260	185	
						315000													270	190	
						323000													310	210	
		330000	360	235																	

FHK03

氮气弹簧

C4



型号		行程
代码	规格	行程
FHK03	(170)	7
		(10)

FHK03 — 170 — 10



● 优惠价

数量	1~29	30~
价格	100%	另行报价

交货期

7

① 初始力公差: ±7%