

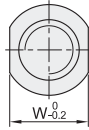
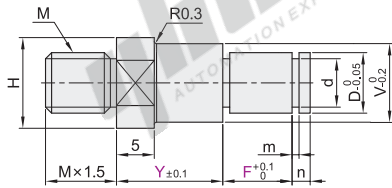
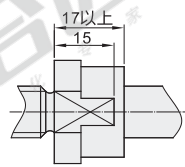
经济型悬臂销

带挡圈槽型·台阶型 外螺纹安装型

代码	类型	材质		表面处理
		国标	相当	
E-MDE01	带挡圈槽型 台阶型	40Cr	SCr440	发黑
E-MDE02				无电解镀镍
E-MDE03		0Cr18Ni9	SUS304	
E-MDE06				

- ① 如对防锈有要求请选用不锈钢或镀镍产品。
- ② 此经济型产品不建议与轴承配合使用。

Y≥17时两平面宽度尺寸



① 外螺纹退刀槽尺寸见下表1。

代码	型号	规格	D	最小单位1		V	H	W	M	d	m	n	
				Y	F								
(SCr440) E-MDE01 E-MDE02 E-MDE03	3	3	3	7~32	3~55	5	7	5	M3	2	0.5		
		3A				9	11	9					
	4	4	4	7~32	3~55	6	8	6	M4	3		2	
		4A				10	12	10					
	5	5	5	7~32	3~55	7	9	7	M5	4	0.7		
		5A				11	13	11					
	6	6	6	7~32	3~55	8	10	8	M6	5			
		6A				12	14	12					
	8	8	8	7~32	3~55	10	12	10	M8	7	0.9		3
		8A				14	16	14					
10	10	10	7~32	3~55	13	15	13	M10	9.6				
	10A				18	20	17						
(SUS304) E-MDE04 E-MDE05 E-MDE06	12	12	12	7~65	10~160	15	17	14	M12	11.5	1.15		
		13				16	18	15					12.4
	15	15	15	7~65	10~160	18	20	17	M12	14.3		4	
		16				19	21	18					15.2
	17	17	17	7~65	10~160	20	22	19		16.2			
		18				21	23	20					17
	20	20	20	7~65	10~160	24	26	24	M20	19	1.35		
		20A				26	28	26					
	22	22	22	7~65	10~160	26	28	26	M20	21			
		22A				29	31	27					17
25	25	25	7~65	10~160	29	31	27	M20	23.9		5		
	25A				34	36	32					17	
30	30	30	7~65	10~160	34	36	32	M20	28.6	1.65			
	30A				36	38	34					17	

悬臂链销

A5



可选加工

代码	技术说明	
YC	<p>变更Y尺寸公差</p>	<p>选型方法 YC</p> <p>① 变更Y尺寸公差为±0.04</p>
WC	<p>变更为四面扳手槽</p>	<p>选型方法 WC</p> <p>① 六角型不适用</p>
ME	<p>附带挡圈</p>	<p>选型方法 ME</p> <p>① 规格3~8A: E形挡圈; 规格10~30A: C形挡圈</p>

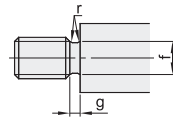


表1: 外螺纹退刀槽加工尺寸

螺纹直径 (M)	g	r	f
3			2.1~2.4
4	1.2~1.5	0.2~0.3	2.9~3.2
5			3.9~4.1
6			4.3~4.9
8	1.5~2.5	0.2~0.6	6.3~6.6
10			8.1~8.3
12			9.8~10.1
16	1.5~3.0	0.2~1.0	13.6~13.8
20	1.5~4.0		17.0~17.2



请按图示订货

型号	规格	D	最小单位1	
代码	规格	Y	F	
E-MDE01	3	3	7~32	3~55
E-MDE02	3A			
E-MDE01—3—Y25—F30				

可选加工

型号	规格	D	最小单位1		可选加工代码
代码	规格	Y	F		
E-MDE01	3	3	7~32	3~55	YC WC ME
E-MDE02	3A				
E-MDE01—3—Y25—F30—YC					



未税价(元)

数量	1~49	50~
价格	100%	另行报价



① 无表面处理



① 有表面处理