

带挡圈槽型 · 台阶型/六角型 ▶

悬臂销

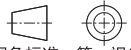
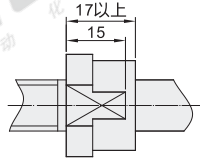
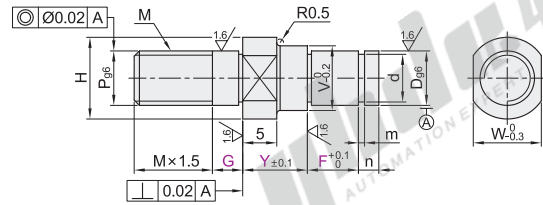
引导式外螺纹安装型

台阶型

代码	类型	材质		表面处理
		国标	相当	
MFD21	带挡圈槽型 台阶型	45	S45C	发黑
MFD22		0Cr18Ni9	SUS304	无电解镀镍
MFD31				



W<V、Y≥17时，
两平面宽度尺寸



① 工艺孔加工条件：总长度除以D段长度>3且D·P≥4；4≤D≤11且总长度≥70；11<D≤18且总长度≥90；D>18且总长度≥110。(工艺孔详细尺寸见产品简介) 视角标准：第一视角

② 可选加工见下表。

型号	规格	D _{g6}	最小单位1			P _{g6}	M	V	H	W	d	m	n	
			Y	F	G									
MFD21	3	3	-0.002			3	M3	5	7	5	2	0.5		
	4	4	-0.004	7~35	3~55	3~8	4	M4	6	8	3			
	5	5	-0.004				5	M5	7	9	4	0.7		
	6	6	-0.012				6	M6	8	10	5			
	8	8	-0.005		5~110	5~10	8	M8	10	12	10	0.9		
	10	10	-0.014				10	M10	13	15	13	9.6		
	12	12							15	17	14	11.5		
	13	13							16	18	15	12.4		
	15	15	-0.006			5~15	12	M12	18	20	17	14.3	1.15	
	16	16	-0.017						19	21	18	15.2	-0.110	
	17	17		7~65					20	23	20	16.2		
	18	18							21	23	20	17		
	20	20			10~110			20	M20	23	26	24	19	
	20A	20				5~20		16	M16					
	22	22						20	M20	26	28	25	21	1.35
	22A	22						16	M16					
	25	25	-0.007					20	M20	29	31	27	23.9	
	25A	25	-0.020					16	M16					
30	30						20	M20	34	36	32	28.6		
30A	30						16	M16					1.65	



请按图示订货

③ 可选加工

型号	规格	D _{g6}	Y	F	G	可选加工代码
MFD21	8	8	-0.005			
MFD22	10	10	-0.014			WC ME

MFD22-10-Y25-F60-G8



优惠价
数量 1~9 10~
价格 100% 另行报价



交货期
3

交货期
5

④ 无表面处理

⑤ 有表面处理

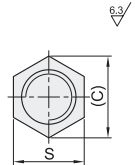
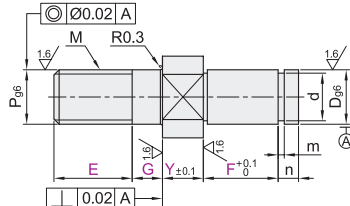
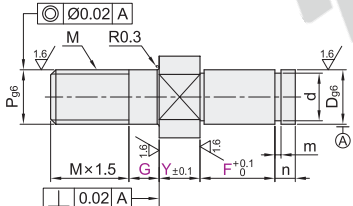
六角型

代码	材质	表面处理
MFD41	45	发黑
MFD42	0Cr18Ni9	无电解镀镍
MFD46	SUS304	



螺纹长度固定型 MFD41/42/46

螺纹长度指定型 MFD51/52/56



① 工艺孔加工条件：总长度除以D段长度>3且D·P≥4；4≤D≤11且总长度≥70；11<D≤18且总长度≥90；D>18且总长度≥110。(工艺孔详细尺寸见产品简介) 视角标准：第一视角

型号	规格	D _{g6}	最小单位1				P _{g6}	M	S (C)	d	m	n	
			Y	F	G	E							
螺纹长度固定型	3	3	-0.002			3	M3	6	6.9	2	0.5		
	4	4	-0.004	2~32	3~55	3~8	4	M4	8	3			
	5	5	-0.004				5	M5	7	8.1	4	0.7	
	6	6	-0.012				6	M6	8	9.2	5		
	8	8	-0.005		5~110	5~10	8	M8	10	11.5	7	0.9	
	10	10	-0.014				10	M10	13	15.0	9.6	3	
螺纹长度指定型	12	12						14	16.2	11.5			
	13	13		2~65				17	19.6	12.4	1.15		
	15	15	-0.006			5~15	12	M12	18	20	17	14.3	
	16	16	-0.017					19	21.9	15.2	-0.110		
	17	17		10~110					20	23	20	16.2	
	18	18							21	23	20	17	
	20	20			5~20			20	M20	24	27.7	19	
	20A	20				20~42		16	M16				
	22	22						20	M20	26	28	25	21
	22A	22						16	M16				



请按图示订货

螺纹长度固定型

型号	规格	D _{g6}	Y	F	G
MFD41	8	8	-0.005		
MFD42	10	10	-0.014		

MFD42-10-Y25-F60-G8

螺纹长度指定型

型号	规格	D _{g6}	Y	F	G	E
MFD51	8	8	-0.005			8~18
MFD52	10	10	-0.014			10~22

MFD52-10-Y25-F60-G8-E10

③ 可选加工

型号	规格	D _{g6}	Y	F	G	E	可选加工代码
MFD51	8	8	-0.005			8~18	
MFD52	10	10	-0.014			10~22	WC ME

MFD52-10-Y25-F60-G8-E10-YC



可选加工

代码	技术说明	代码	技术说明
YC	Y尺寸公差变更 ① 选型方法 YC ② 变更Y尺寸公差为±0.04	WC	变更为四面扳手槽 ① 选型方法 WC ② 仅适用台阶型。

代码	技术说明
ME	附带挡圈 ① 选型方法 ME ② 规格3-8:E形挡圈 规格10-30A:C形挡圈



优惠价
数量 1~9 10~
价格 100% 另行报价



交货期
3

交货期
5

④ 无表面处理

⑤ 有表面处理

铰链销

A5