

无肩型·螺栓固定型/止动螺丝型

夹具用·锥角R型

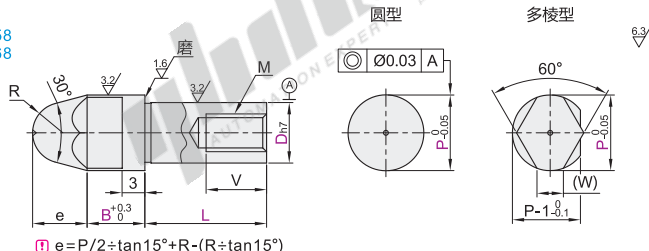
定位销



螺栓固定型		止动螺丝型		材质		硬度	表面处理
圆型	多棱型	圆型	多棱型	国标	相当		
YKK51	YKK61	YKR01	YKR21	35CrMo	SCM435	淬火硬度33~38HRC	—
YKK52	YKK62	YKR11	YKR31			淬火硬度33~38HRC, 镀层硬度850HV~	镀硬铬, 镀层厚度3~5μm
YKK55	YKK65	—	—	9CrWMn	SKS3	淬火硬度58~61HRC	—
YKK56	YKK66	—	—			淬火硬度58~61HRC, 镀层硬度850HV~	镀硬铬, 镀层厚度3~5μm
YKK58	YKK68	—	—	9Cr18Mo	SUS440C	淬火硬度48~53HRC	—

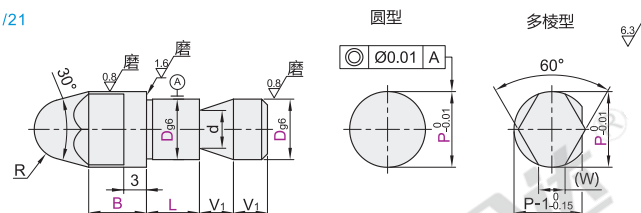
螺栓固定型

YKK51/52/55/56/58
YKK61/62/65/66/68



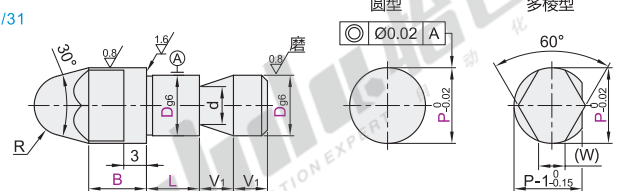
止动螺丝型

无表面处理 YKR01/21



止动螺丝型

有表面处理 YKR11/31



① 工艺孔加工条件: B≥4。(工艺孔详细尺寸见产品简介)

视角标准: 第一视角

螺栓固定型

型号	最小单位0.1	最小单位0.1	最小单位1	V	R	M	W
代码	D _{h7}	P	B	L			
圆型 多棱型	6	8.0~12.0		9~16	5	3	M3 3
	8	10.0~16.0		9~20	6	4	M4 3.5
YKK51 YKK61	10	12.0~20.0	2.0~35.0	10~20	8	5	M5 4
YKK52 YKK62	10T	12.0~20.0	(B≤P×4)	10~24	8	5	M6 4
YKK55 YKK65	12	14.0~25.0		10~32	8	6	M5 6
YKK56 YKK66	16	18.0~32.0			12	8	M8 8
YKK58 YKK68	20	22.0~35.0		10~40	12	8	M8 9

止动螺丝型

型号	最小单位0.1	最小单位0.1	最小单位1	V ₁	d	R	适用的止动螺丝	W
代码	D _{g6}	P	B	L				
YKR01	6	8.0~12.0	2.0~30.0	5~12	4	3	M5	3
YKR11	8	10.0~16.0	2.0~35.0	8~17	5	4	M5	3.5
YKR21	10	12.0~20.0	3.0~35.0	8~17	7	4	M6	4
YKR31	12	14.0~25.0	3.0~35.0	10~20	9	6	M6	6
	16	18.0~32.0	5.0~35.0	10~22	10	8	M8	8
	20	22.0~35.0	5.0~35.0	10~22	17	8	M8	9

① 多棱型不适用于B5以下规格。

止动螺丝型

型号	最小单位0.1	最小单位1
代码	D _{g6}	P B L
YKR01	6	8~12 2~30 5~12
YKR11	8	10~16 2~35 8~17

可选加工

型号	最小单位0.1	最小单位1	可选加工代码
代码	D _{g6}	P B L	
YKR01	6	8~12 2~30 5~12	HC AG() KC
YKR11	8	10~16 2~35 8~17	



可选加工

代码	技术说明
HC	增加单面止转 ① 多棱型不适用。 ② 不能与可选加工TC共用。
KC	变更止转位置 ① 设置基准为0°, 在成90°的位置加工单面止转。 ② 圆型不适用。
AG()	变更前端部角度 ① 最小单位30° ② 选择范围60°~120°



数量	1~4	5~
价格	100%	另行报价



① 无表面处理

① 有表面处理

夹具用
衬套

A6