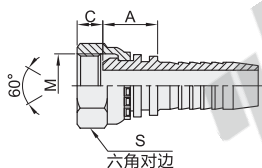


扣压式软管接头

◀ 60°外锥面密封/74°内锥面密封 公制螺纹

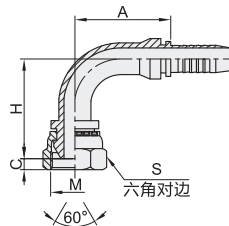
60°外锥面密封·直接头

代码	类型	适用软管	材质
WSF41	直接头	编织软管	碳钢
WSF42			SUS304
WSF43		缠绕软管	碳钢
WSF44			SUS304



60°外锥面密封·90°弯接头

代码	类型	适用软管	材质
WSF46	90°弯接头	编织软管	碳钢
WSF47			SUS304
WSF48		缠绕软管	碳钢
WSF49			SUS304

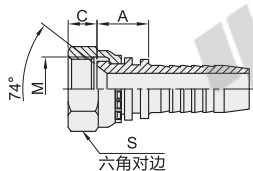


型号		适用软管 公称内径	M	A	C	S
代码	规格					
WSF41	04	6	M14×1.5	18		19
	06	10	M16×1.5	19	5.5	22
WSF42	08	12	M20×1.5	22		27
WSF43	10	16	M24×1.5	24.5	6.5	30
WSF44	12	20	M30×2	26.5	6	36
	16	25	M36×2	30	6.5	41

型号		适用软管 公称内径	M	A	C	H	S
代码	规格						
WSF46	04	6	M14×1.5	30		37	19
	06	10	M18×1.5	35.3	5.5	43.8	24
WSF48	08	12	M22×1.5	41	6	52	27
WSF49	16	25	M36×2	78	6.5	76.5	41

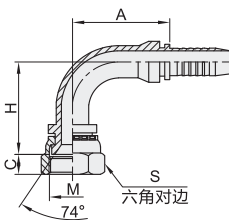
74°内锥面密封·直接头

代码	类型	适用软管	材质
WSF51	直接头	编织软管	碳钢
WSF52			SUS304
WSF53		缠绕软管	碳钢
WSF54			SUS304



74°内锥面密封·90°弯接头

代码	类型	适用软管	材质
WSF56	90°弯接头	编织软管	碳钢
WSF57			SUS304
WSF58		缠绕软管	碳钢
WSF59			SUS304



型号		适用软管 公称内径	M	A	C	S
代码	规格					
WSF51	04	6	M14×1.5	15.5	8.5	19
	06	10	M16×1.5	16	8	22
WSF52	08	12	M20×1.5	18.5	10	27
WSF53	10	16	M22×1.5	19.5		
WSF54	12	20	M30×1.5	21.5	11	36
	16	25	M36×2	23	14	41

型号		适用软管 公称内径	M	A	C	H	S
代码	规格						
WSF56	04	6	M14×1.5	30	8.5	34	19
	06	10	M18×1.5	35.3	10	41.3	24
WSF57	10	16	M22×1.5	56.5		52.5	27
WSF58	12	20	M30×1.5	66.2	11	63.5	36
WSF59	16	25	M36×2	65.5	14	63.5	41

74°内锥面密封·直接头

型号		适用软管 公称内径
代码	规格	
WSF51	04	6
WSF52	06	10

WSF51 - 06



优惠价	
数量	1~10 11~
价格	100% 另行报价

